

capitva

La caza en la Red





OutdoorStocks

Tu Outlet de caza, desde casa

Ropa y complementos de caza al 70%

¡Corre que se acaba! Últimas campañas de tus marcas favoritas de invierno.

Stealth Gear

Stealth Gear fabrica ropa y accesorios para fotógrafos de naturaleza con aplicaciones para la caza.



Nikon Sport Optics

La serie de prismáticos Monarch X de Nikon supone un paso adelante en la relación calidad-precio en óptica deportiva.



PRÓXIMAMENTE

JOKER

Joker fabrica artesanalmente en España toda su cuchillería deportiva desde 1987.

Cuchillos y navajas



VANGUARD

Vanguard es uno de los principales fabricantes de accesorios para la caza: óptica, maletas, correas para armas y trípodes.



PRÓXIMAMENTE

Univers

Univers es una marca de ropa italiana creada por cazadores para cazadores.



tinyLOC

Tinyloc es la empresa líder en productos para el seguimiento de perros y aves de cetrería con tecnología Gps y Radiotracking.



PRÓXIMAMENTE

¡Visítanos en www.outdoorstocks.com y regístrate ya!

¡Novedades todas las semanas!

La claves
de un buen
hábitat



Responsabilidad
penal en
accidentes de
caza



Finca Dehesa
de las Páginas



Jácara, pie y
piñón



Pasión por
los corzos



Oficina Nacional
De La Caza



Más difícil
todavía



La gallina de
los huevos de
oro



Los Buitres



Facochero vs.
búfalo



El corzo
siberiano



Un prueba
básica



Registros
de rastreos
2009-2012



Décimo
derecho de
los cazadores



Ciencia y
paciencia



Codorniz
rellena



Jim Corbett
y los
devoradores
de hombres



La claves de un buen hábitat

¡Arranca la menor! (y II)

Equipo Técnico de Ciencia y Caza www.cienciaycaza.org

Una vez presentado el primer paquete de acciones recomendables para llevar una buena gestión del coto de cara a la siguiente temporada, en las que hemos destacado como primordial hacer una comparativa entre los resultados de capturas obtenidas y censos realizados una vez finalizada la caza, nos dedicaremos a acondicionar y trabajar sobre otros factores importantes en la cría y mantenimiento de poblaciones cinegéticas.

Un hábitat adecuado con toda clase de garantías tanto en alimentación, control de predadores o control de poblaciones, serán el éxito necesario para convertir un coto en el edén necesario para la caza menor.

GESTIÓN





Unos llevan la fama y otros cardan la lana

No podemos dejar pasar por alto la presencia de predadores o incluso competidores con nuestras especies menores, ciervos, corzos o ganado pueden resultar tan perjudiciales para la cría de la perdiz como el propio zorro, porque como dice el refrán unos llevan la fama y otros cardan la lana. Por eso, conocer el coto, reservar zonas a la caza menor, incluso vallando pequeñas parcelas o linderos para que los animales aniden, se alimenten o refugien puede ser interesante según las condiciones. Otro aspecto será también aprovechar adecuadamente los periodos legales, según la Comunidad en la que nos encontremos, para hacer los pertinentes controles de zorros en madriguera o córvidos.



Hábitat: la clave

En cuanto al hábitat, es también un buen momento ahora para planificar su adecuada gestión, incluso llegar a acuerdos con agricultores para reservar linderos, parcelas con rastrojos, tiempos de siegas, uso de herbicidas y plaguicidas o, como decíamos, planificar con los ganaderos los aprovechamientos de pastos. Parece difícil, sí, pero en algunos sitios se está haciendo ya y funciona. Muchas veces olvidamos que hay medidas sencillas y, sobre todo, baratas, que son muy eficaces. ¿Cuánto perdería un agricultor en su cosecha de cebada si deja sin sembrar o tratar dos metros de ancho a lo largo de su parcela de 2 has? Hagamos el cálculo y probablemente nos sorprendamos por lo fácil que podría ser compensarlo. ¿Cómo? Puede ser con dinero directamente, aunque no sería lo más conveniente, con el producto perdido, los kilos de cebada que se han dejado de producir, con una tarjeta para que comparta con un conocido, con un jabalí abatido en el gancho del año pasado, o muchas otras fórmulas más que se nos puedan ocurrir. ¿Utopía? Es quizás lo más fácil de pensar, aunque no es así.






Otro aspecto que se nos olvida, según en qué zonas, es la realización de desbroces puesto que montes y perdidos con matorral en exceso no serán de elección por perdices, liebres o conejos y es este el momento en el que planificar estas actuaciones, antes de que la vegetación alcance su porte más robusto y, sobre todo, antes de que comience el riesgo alto de incendios que, a toda costa, debemos vigilar.





A landscape photograph showing a wide body of water in the middle ground. In the foreground, there are tall, brown, feathery reeds or grasses. The background features a flat, brownish field and a distant town with several buildings and trees under a clear, light blue sky.

El agua es la vida

El agua también es un bien escaso pero imprescindible de uno u otro modo y, por ello, limpiar las fuentes, crear charcas o planificar la ubicación de bebederos en base a censos, parejas o madrigueras es esencial. Es verdad que conejos y liebres pueden pasar largos periodos sin beber agua, sin embargo, esto tendrá consecuencias, en primer lugar en la reproducción, si los animales no beben, seguramente dejarán de criar antes, acortarán sus camadas o se verá comprometida la viabilidad de las mismas. Por otra parte, el mantenimiento de regatos y arroyos es interesante también para los perdigones, que en las primeras fases de su vida requieren un aporte proteico importante que obtendrán del consumo de insectos, más abundantes sin duda cuando el agua está presente.





A black and white dog is seen from the side, standing on a rocky and brushy terrain. The dog is wearing a red leash. In the background, there are dry, brown branches and a dark, long object, possibly a rifle barrel, extending from the left side of the frame. The ground is covered with small rocks and sparse green grass.

Mejor prevenir que curar

Por último, no debemos olvidar tampoco que hay cotos en los que el problema, al menos en el caso de los conejos, es el contrario, son los daños causados por sus explosiones demográficas y es ahora el momento de hacer la gestión adecuada y, cuanto antes mejor. Si esperamos a que la reproducción haya alcanzado su máximo, será mucho más difícil de controlar que si actuamos antes de que esto ocurra, por lo que la política de algunas administraciones de no autorizar controles por daños hasta que hay denuncias y estos se comprueban fehacientemente es del todo equivocada. Sin embargo, por desgracia, esa medida ha sido adoptada muchas veces por culpa de un abuso por parte de algunos que no ven más allá y que de no actuar correctamente lo único que consiguen es acabar con las poblaciones por someterlas a una presión excesiva y no siempre justificada. Seamos responsables y actuemos con sentido común porque todo lo que hagamos hoy tendrá su reflejo en un futuro no muy lejano.

En conclusión, es cazador aquel que vive el campo, aquel que caza pero que también gestiona, disfruta y vive la naturaleza durante todo el año, porque ¡el monte no cierra en primavera!



¡ No te creas todo lo que te cuenten!

¡Descúbrela!

- actualidad cinegética
 - avances científicos
 - formación
 - consultoría
- ... y mucho más....**



www.cienciaycaza.org

Responsabilidad penal en accidentes de caza

Santiago Ballesteros Rodríguez

Abogado. Especialista en derecho medioambiental y caza
(Es autor del libro "Responsabilidades en materia de caza")

sballesteros2000@yahoo.es

Fotos: Antonio Adán Plaza.

Tras presentar el libro "Responsabilidades en materia de caza", en el que en algunos de sus capítulos estudiaba la responsabilidad en caso de un accidente en una montería, o en un ojeo y el funcionamiento del seguro obligatorio del cazador, decidí iniciar el Doctorado y orientar mi tesis hacía una materia nada estudiada en materia de caza, las imprudencias con resultado de muerte o lesiones.



no  de La Rioja

ATENCIÓN



**REDUCIR SU
VELOCIDAD**

«AD VOCATUS»





¿Quién es el responsable cuando sucede un accidente en una montería?

En primer lugar, quiero subrayar que los disparos "fortuitos" prácticamente no existen. En realidad, asistimos a imprudencias que en unos casos son leves y en otros verdaderamente graves. El caso más común es el del cazador que dispara al tamareo, sin mirar, sin asegurarse que lo que se mueve es realmente un jabalí y no un anciano cogiendo setas o un compañero de caza. En todo caso, el disparo es un acto personalísimo y la jurisprudencia establece el deber de asegurarse sobre lo que se dispara antes de nada.

Pero no sólo, puede intervenir la culpa del que cazador que acciona el gatillo de su rifle o escopeta y produce unas lesiones incapacitantes a otra persona. En ocasiones, es la propia víctima la que con su comportamiento ocasiona el siniestro. Así por ejemplo, moverse del puesto en una montería sin avisar -contraviniendo las reglas más elementales- supone cuando menos un motivo con tanta relevancia en la causación del accidente como el de disparar. Así lo vienen reconociendo numerosas Audiencias provinciales.










¿Qué consecuencias legales tiene el accidente?

Las lesiones o muertes causadas por imprudencia tienen un tratamiento muy parecido al de los accidentes de tráfico en carretera. Es decir, dependiendo de la gravedad de las lesiones y de la intensidad de la imprudencia, se considera falta o delito, y las consecuencias penales son diferentes. La condena por una imprudencia de este tipo lleva aparejadas penas de multa y cárcel que rara vez conducen al ingreso en prisión.

A photograph showing a paved road with a gravel shoulder. A dead animal, possibly a rodent or small mammal, is lying on the gravel shoulder in the lower right corner. The background consists of dense green bushes and trees under a clear blue sky. A semi-transparent text box is overlaid on the road surface.

Además, el responsable penal de los perjuicios tendrá la obligación de indemnizar a la víctima. Es decir, el condenado por un delito o falta de lesiones imprudentes en caza debe hacer frente a la responsabilidad civil, que en muchos casos será más onerosa y gravosa que la condena penal. Como en el caso de los accidentes de tráfico, dependiendo del tipo de lesiones, su alcance, sus consecuencias, perjuicios estéticos, carácter incapacitante, etc... se fija una cuantía indemnizatoria u otra. Existe un baremo, de aplicación obligatoria en el caso de las lesiones de tráfico, que es el que se viene aplicando en estos casos.



Aranzadi Social

Aranzadi Social

Aranzadi Social

Responsabilidades en materia de caza

Soriano Ballesteros Rodríguez

1993-II
INDICACIONES
1576-2648

1993-III
INDICACIONES
2649-4332

ARANZADI

ARANZADI



Ministerio de la España Española de Caza

Colección: Aportaciones a la Gestión Sostenible de la Caza (4)



¿Cuál es el papel del Seguro Obligatorio del Cazador?

La caza, junto con la conducción de vehículos a motor, es una de las actividades cuya práctica exige –por ley- el aseguramiento previo y obligatorio. De esta manera, en el caso de un accidente en caza, el perjudicado tendrá acción directa contra la aseguradora con la que hayamos concertado nuestro seguro de caza hasta el límite de la cobertura. Es aconsejable concertar los seguros menos básicos y ampliar las coberturas. No son infrecuentes los casos en los que por ahorrarse tres pesetas, se contrata la cobertura mínima y básica. Cuando posteriormente se produce un siniestro, lo contratado no es suficiente para hacer frente a los perjuicios causados por una gran invalidez o una muerte.

Cuando los segundos cuentan
y tienes el disparo perfecto.

**Este es el momento
para el que trabajamos.**



Visita nuestra página web:
zeiss.com/sportsoptics



VICTORY
ZEISS PIONERO DESDE 1846



Nuevos Victory HT. Los visores mas luminosos de Carl Zeiss.

Disfruta de una revolución en visores: Los nuevos Victory HT con niveles de transmisión de luz superiores al 95%. Gracias a su concepto óptico único con lentes HT de SCHOTT, ofrece una imbatible luminosidad que los hace significativamente superiores para su encare y precisión, incluso muy entrado el crepúsculo. Los impresionantes VICTORY HT también cuentan con el punto iluminado más fino y brillante del mercado, así como una excelente ergonomía de funcionamiento y un diseño especialmente compacto.



Retícula 60 iluminada

Punto luminoso extremadamente fino diseñado para su uso durante el día, se puede encender y apagar a gusto del cazador e incluso modificar su intensidad, lo que es ideal para cualquier situación de caza.



Nuevo ASV+

Disparo preciso a largas distancias

El nuevo ASV+ es más intuitivo y con mayor precisión balística. Un set completo de 10 anillas metálicas marcadas lo hacen extremadamente versátil. Para disparos hasta 600 metros



We make it visible.



GESTIÓN



Finca Dehesa de las Páginas

La multidisciplinaridad del campo español

Javier Antonio Pérez-Olivares y Pérez-Guzmán, Ingeniero
de Montes y Responsable de Gestión Forestal y
Cinegética de Esfor3

La economía agraria española está subvencionada por Europa como todos sabemos, pero en muchas ocasiones, a los propietarios de terrenos que no gozan de grandes superficies agrícolas y que ven que el valor de sus productos en el mercado está muchas veces por debajo del coste de la producción, les cuesta que las cuentas salgan.

La solución pasa por llegar hasta el producto elaborado y la explotación de todo el potencial posible de esas fincas y de esos terrenos. Me estoy refiriendo no solo a la agricultura y la ganadería, hablo de caza, apicultura, producción de energía eléctrica, aceites esenciales, queso y aceite entre otros. Es decir, llegar a un producto elaborado y de calidad donde realmente veamos pagado tanto esfuerzo.

La Dehesa de las Páginas es una finca situada en la comarca natural de la Mancha, cuenta con 350 ha distribuidas entre monte, dehesa cultivada de cereal y olivares. En el año 1896, La finca es adquirida por nuestra familia y desde entonces la gestión de varias disciplinas dentro de la misma la ha llevado a lo que es hoy.







La orografía quebrada de la finca, posibilita una diferenciación entre el ambiente de umbría y el de solana, siendo la umbría mucho más fresca y frondosa que la solana, aunque de poca variación en el cortejo florístico.

La agricultura, ocupa una superficie destacable de la finca, alrededor de un 40% de la misma, unos 3600 olivos de la variedad cornicabra y picual son recolectados cada año en la Dehesa de las Páginas, a las que suma unas 50 ha de cereal.



La ganadería, otrora con mayor peso específico en la economía de la finca, donde se llegaron a contar con 1000 cabezas de ovino de raza manchega, está hoy representada por un rebaño que aprovecha los pastos que se generan tanto en los llanos como en la solana y la umbría.

Así mismo, contamos en la parte más llana y soleada de la finca con un huerto solar, donde producimos energía eléctrica limpia que vendemos a una empresa que se encarga de su distribución.

La producción de queso en la quesería Pasamontes, situada dentro de la finca, y en especial el queso manchego, es sin duda la principal actividad económica que genera la finca, tanto en volumen de negocio, como en puestos de trabajo.

Un queso puro de oveja, fabricado con leche cruda de manera artesanal, que hoy en día es reconocido no solo en nuestro país con multitud de premios, si no también fuera de nuestras fronteras.







El aprovechamiento cinegético principal es la caza menor, donde la reina es la perdiz roja y el conejo cuenta con poblaciones crecientes cada año. La gestión que se viene realizando desde hace más de 20 años tiene por objetivo esta especie, se basa en la tranquilidad de los animales, el aporte de agua durante los meses críticos y la realización de siembras para que sean aprovechadas por ella. Este trabajo ha propiciado unas poblaciones de perdiz roja silvestre que se mantienen año tras año de manera bastante estable. Así mismo la presión cinegética a la que se las somete se revisa cada temporada dependiendo de cómo haya ido la cría en primavera y de los censos previos a la apertura de la veda, de esta manera nos aseguramos que se deja más que suficiente madre para el año siguiente. Así pues no se superaran nunca los cuatro fines de semana de caza al año. Zorzales, palomas y alguna esporádica becada, completan las perchas de los cazadores que practican esta actividad en la finca. La caza mayor tiene su representante en el jabalí, presente cada año de forma más habitual y sobre el cual se realizan aguardos principalmente y algún gancho de manera ocasional.



La suma de todos estos aprovechamientos hace de esta finca rentable para sus propietarios y un válido ejemplo de la gestión de una finca de estas características.



Gestión Forestal y Cinegética de Calidad



esfor3

Conozca todo lo que
podemos hacer por usted y
su finca en
www.esfor3.com



www.esfor3.com

info@esfor3.com

626417979



Ciclogénesis explosiva de una gran afición

Jácara, pie y piñón

Antonio Contreras

Recuerdo con gran emoción, en un puesto de tarde, que mientras colocaba un pájaro embragado y que fue regalo de mi amigo Pedro, empleado de Percofan, y un auténtico experto en la perdiz roja, escuché, no muy lejos, la típica jácara corrida de una hembra y automáticamente unos pitazos con un pie muy suave de su macho que la llamaba. Pensé: "Ese par está bueno, tiene celo".



CAZA MENOR



¡La hembra canta muy alegremente! Con el nervio que te infunde la emoción y su típica prisa recogí los archeles que había utilizado para hacer el puesto y me metí dentro de él.

Mi animal en pocos segundos salió cantando de jácara por alto como un cañón. Pie, jácara, muchos pitazos o piñoneos. Segundos de silencio y más de lo mismo, el pájaro cantaba alegre. Contesta la hembra, serra o regaña a su macho. ¡Tengo un intruso en mi territorio! quiere mi hembra. Cada jácara que da, ésta se pone más alegre, pienso que puedo perderla. Muy osadamente me da de pie, a su vez, quiere pelea conmigo. Su pretensión es quedarse con este territorio, piensa el animal del campo. En contrapartida el animal embragado es un autentico espectáculo ver su trabajo para convencer a la hembra, con amorosos cantos, y desafiantes retos al macho. El monte no puede permitir en modo alguno que este intruso, que además le parece más joven que él, vaya a llevarse a su hembra. Canta a su hembra, quiere retenerla. Contesta al macho, quiere que se marche o supuestamente tendrá que ir a luchar con él por su hembra y su territorio.








¡Que combate más bonito! Se suceden por ambas partes reclamos, píe, jácara, piñoneo. Nuestro macho y para aparentar debilidad, cuando contesta al monte, lo hace suavemente, como si tuviera miedo, no quiere mostrar su valía porque éste se asustaría y no vendría a pelear con él.

Mientras tanto la hembra sigue insistente con su inconfundible jácara. Yo miro por la tronera del puesto y mientras me hundo en un mundo de confusiones, vienes, no vienes, te vas con tu macho, en mí interior me hago una pregunta: ¿Cómo un animal tan pequeño puede despertar en mí tanta emoción?



Mientras se suceden los cantos veo a la hembra erguida a 20 metros de mi pájaro, éste automática entra en recibo, que es un pie muy suavito apenas imperceptible por mi oído. La mira desafiante y la hembra da la espalda como para irse. En ese momento dos pequeños ronquidos emitidos por el animal del tanto, en señal de regaño, la hacen volver con una leve carrerita, la tenemos a los pies de nuestro animal, que está henchido de gozo, la tiene allí. La recibe muy suavemente con mucho cariño, la hembra da vueltas alrededor del tanto buscando como subirse con nuestro animal para así conseguir la cópula. Veo también, por la tronera, el macho venir dando de pie con las puntas de las alas arrastrando, lo cual, créanme que hace un ruido como una res de caza mayor al romper en el puesto. Nuestro pájaro levanta la cabeza, recibe a la hembra, le ronca, no quiere que se vaya, a la vez, que recibe al macho dando picotazos en alguna piedra, afilándose el pico, preparando su pelea. Ya está el par a los pies de nuestro pájaro, que lástima que se acerque el final, pues con este todo el gozo que estamos teniendo se verá desvanecido. Cojo mi escopeta y la meto por la tronera, cuando el par se separa un poco abato a la hembra de un perfecto disparo pues es muy importante no dejarla herida y que aletee.







Al estruendo el macho del monte sale volando pero lo hará por pocos metros. Nuestro animal, que no ha cortado el recibo (no ha dejado de dar de pie muy suavemente) ve como el monte le viene para él como una autentica exhalación. Da vueltas buscando el tanto y de una aletada se sube en él. Empiezan a pelear de poder a poder. ¡UN ESPECTACULO! En un momento que el monte baja del tanto efectuamos un segundo disparo y vemos como yace muerto un animal valiente como pocos y que nos ha llevado al culmen de la caza de perdiz con reclamo macho.

No puedo terminar estos comentarios sin antes agradecer enormemente a mi amigo Pedro por haberme dado un animal tan bello como singular.

Vinci

Máximo Rendimiento

Super Vinci

Vinci Slug

Vinci

La Familia Vinci

Oferta lanzamiento Vinci camo wood: 1.885 €

EL MOTOR - ÚNICO SISTEMA INERCIAL EN EL MUNDO PERFECTAMENTE ALINEADO CON EL CAÑÓN.



EL CAÑÓN - CAÑÓN FLOTANTE QUE PERMITE AL CAÑÓN OSCILAR LIBREMENTE.



LA CULATA - CON SISTEMA COMFORTech PLUS, AMPLIAMENTE RECONOCIDO COMO EL SISTEMA DE REDUCCIÓN MÁS EFICAZ.



- REDUCCIÓN DE VIBRACIONES E INCREMENTO DE ESTABILIDAD
- MAYOR PENETRACIÓN
- MÁXIMA FIABILIDAD

TECNOLOGÍA



- PRECISIÓN SUPERIOR
- PERFECTO RENDIMIENTO BALÍSTICO
- MISMO DISEÑO ESTRUCTURAL QUE LOS RIFLES DE CERROJO.

TECNOLOGÍA



- MÁXIMA ABSORCIÓN DEL RETROCESO
- REDUCCIÓN DE LA ELEVACIÓN DE LA BOCA DEL CAÑÓN
- RÁPIDA REPETICIÓN DEL DISPARO.

TECNOLOGÍA



Beretta Benelli Ibérica, S.A. www.bbi.es - info@bbi.es

Más información sobre la familia Vinci en: www.benellivinci.com

Benelli

Pasión por los corzos

Descubriendo tierras sorianas

Luis Fernando Villanueva


Mi inmediata paternidad no me permitirá este abril, después de doce años, cogerme las “intocables” vacaciones detrás de los corzos. Por ello, permítanme, con el ánimo de redimir en parte mi depresión, tirar del recuerdo del pasado año que ya compartí con mi paisano Condevito y que ahora les reproduzco.



RECECHO



Cuando ya me disponía a disparar, paré un solo segundo (aunque a mi me parecieron minutos), para darme cuenta de que, aquella excitación, aquél sentimiento, sólo me llegaba cuando cazo corzos. Aún con el rifle colocado sobre el trípode, mi mirada se perdió por encima del visor, oteando el horizonte, con el hermoso pueblo soriano de fondo. Después de varios años de rondas burgalesas y francesas y gracias a mi amigo Lorenzo, pude disfrutar, como diría Machado, de estas famosas tierras áridas y frías. Les cuento.



El desconocimiento del acotado en cuestión me obligó, muy a mi pesar, a tener compañía local los dos primeros días. Agradable pero molesta. Por un lado te empapas de la cultura y chascarrillos locales, pero por otro abusan del coche y cuando andan, lo hacen como si fueran a coger espárragos o a cazar perdices en modo campeonato. Se empeñan en mostrarme cada metro cuadrado del coto, cuando por mí hubiera recechado la misma zona en busca de un buen corzo que avistamos el primer día. Además, Salma, mi sabuesa que me acompaña en cada salida corcera, se azoga, seguramente conocedora de que tres son multitud.





En el tercer día, decepción, como tantos y tantos días detrás de los capreolus. Hay mañanas que tienes la sensación de que la noche anterior han metido una rehala en el monte. Dos corzas, un vareto aún con borra y un macho muy joven son el resultado de más de dos horas recechando. Antes de ir a descansar, me subo una hora más arriba, al monte, buscando algún corzo que se retire al encame. Incluso apuro aún más yéndome a un pinar quemado hacía algunos meses, pensando que ya habría rebrotado algo. Nada. La falta de lluvias ese invierno no había permitido hacer brillar un haz de luz verde en medio de aquél paisaje tétrico.

Cuarto y último día. El día estaba frío y gris, lo que me hacía intuir que ese día los corzos respetarían el sueño un poco más. Decido a primera hora esperar un corzo que sale en una siembra de esparceta (o pipirigallo, según zonas), que además se encuentra prácticamente a 100 m. de la linde del coto. Evitas furtivismo y malas tentaciones vecinas. Pero nuevamente esa mañana tampoco era el momento.



Después de las siestas mañaneras que tanto disfrutamos los corceros, me levanto con la grata sorpresa de que había empezado a llover después de muchos días de sequía. Presiento un buen final, ¡pero sólo queda una tarde!

Con la tarde nublada, aunque con la lluvia cesada, decido salir antes de cualquier día normal. No es raro ver un corzo a primera hora queriendo aprovechar la hierba humedecida de la mañana.

Cuando queda menos de una hora de luz, el agua que no quiso caer en todo el mes anterior jarrea en unos pocos minutos. Me refugio en el porche de una antigua ermita desde donde me permite otear buena parte la solana. De pronto miro a una parcela pegada al monte donde veo salir tres bichos. Ni siquiera me echo los prismáticos porque además, aunque estaban lejos, me parecían de cuerpo grande. ¡Y tanto! Pagué la novatada de recechar, por primera vez en mi vida en un coto del norte donde el corzo comparte hábitat con el cervuno. ¡Menudo rececho les hice a una cierva con sus respectivas crías.





Pero mira por donde, aquel rececho fue el que me permitió cazar un viejo y bonito corzo. Al llegar a ellas pude ver, en una parcela cercana y a poco más de 300 m., una corza en el ribazo de la terraza, comiendo en los zarzales. Tuve que desempañar los prismáticos en varias ocasiones para asegurarme de que no era un macho. Pero aún seguro de que no era mi objetivo, decidí rececharla por si el macho estaba rondando. Quedaba poco más de diez minutos de luz.

La lluvia, aunque en ese instante cesó, fue mi mejor aliada ablandando el terreno. Me permitió situarme a poco más de 60 m. de la corza. Cuando, de pronto, un ladrido. ¡Joder!, el corzo estaba en la raya del monte y me ha visto, pensé. Pero miro a la corza y entonces pude comprender, vista la tranquilidad de ésta, que aquello no era sino un ladrido de desencame. Salió cual rayo del monte corriendo y cuando llegó a su homóloga, se paró y se puso a comer como si nada. Mucho más allá del abate, aquélla escena bien había valido el esfuerzo de varios días.



LA MEDIDA DE TODAS LAS COSAS

VISIÓN CRISTALINA. MEDICIÓN PRECISA. CON EL NUEVO EL RANGE

Los binoculares EL Range marcan nuevos hitos: observaciones de alta resolución sin compromiso, transmisión de luz del 91% en ambos oculares y la medición precisa del alcance y del ángulo basada en la tecnología exclusiva SWAROAIM. El manejo intuitivo y un peso inferior a 900 gr. convierten los binoculares EL Range en el compañero ideal de caza para los próximos recechos.



SEE THE UNSEEN
WWW.SWAROVSKIOPTIK.COM

Esteller

Tel. 936 724 510 – Fax 936 724 511
info@esteller.com – www.esteller.com



SWAROVSKI
OPTIK

adores

OPINIÓN



Oficina
Nacional
de la Caza



Oficina Nacional de la Caza

Pedro Morrás - Fotos: Antonio Adán Plaza








La Oficina Nacional de la Caza lleva casi 15 años trabajando a favor de los cazadores, huyendo de cualquier protagonismo a pesar de ser la creadora de algunas de las acciones más atrevidas del mundo cinegético como la manifestación del uno de marzo de 2008 que, aunque liderada en comandita por ASAJA, RFEC y Oficina Nacional de la Caza, fue idea por Juan Antonio Sarasqueta, Presidente de la ONC, que publicó un artículo bastante incendiario que se llamaba "Todos a La Castellana"; también hay que decir que esta entidad fue la que aportó la mayor parte de los fondos económicos que permitieron la realización de la manifestación.



FRANCHI

Por cierto, Sarasketa no sólo pretendía protestar por la Ley de la Biodiversidad, sino mostrar el hartazgo de los cazadores ante el maltrato que nos dispensaba la Administración, pretendiendo la "recolocación" de mundo cinegético tanto en el plano social como en las negociaciones con el Ministerio. Luego otros se atribuyeron el mérito, lo que no tiene relevancia, porque lo importante es hacer y no las medallas.

He citado este ejemplo porque no todo mundo sabe el trabajo callado de la ONC y la labor, a veces conciliadora pero en la mayoría de las ocasiones promotora, de muchas acciones defensoras de mundo la caza.






Pero como se suele decir, al final el tiempo acaba poniendo a cada uno en su sitio, y las acciones calladas y persistentes suelen tener su premio. Y eso es lo que está pasando con Oficina Nacional de la Caza.

Así, su siempre alta representatividad (pertenecen a ella asociaciones de cazadores, rehaleros, titulares de cotos, fabricantes de cartuchos, distribuidores y fabricantes de armas, asociaciones de cazadores jóvenes, asociaciones de armerías, defensores de las artes tradicionales, como Apaval, o entidades institucionales como la Junta de Homologación) se ha visto fortalecida por la incorporación de las federaciones autonómicas de caza (andaluza, aragonesa, catalana, castellano-leonesa, castellana manchega, gallega y navarra) más fuertes, las cuales están integradas por 300.000 cazadores de los 390.000 federados en toda España. La llegada de estos miembros tan sumamente importantes y poderosos en nuestro país han convertido a la Oficina Nacional de la Caza en el representante natural e indiscutible del mundo cinegético español.







Gracias al importante trabajo desarrollado estos últimos años por estas federaciones, en las que se ha apoyado la ONC para hacer confluir el esfuerzo de ambos, en los últimos meses se ha alcanzado un importante e inédito avance con la Administración y los políticos, logrando que por fin se sitúen adecuadamente sobre el tapete temas tan candentes como los accidentes de circulación causados por animales salvajes, la creación de estructuras coordinadoras a nivel nacional para asuntos energéticos, la reducción de las causas que pueden motivar la retirada de licencias de armas etc. etc. y todas encaminadas en la buena dirección.

Creo que todos estamos de enhorabuena, que exista la Oficina Nacional de la Caza es siempre una buena noticia, pero que haya alcanzado la representatividad que actualmente tiene y esté logrando por fin los objetivos que todo el mundo cinegético se ha propuesto es extraordinario.



STE
MA
COUN



El nuevo rifle Mannlicher SM 12

Nuevo sistema de montaje/desmontado manual del percutor (**H.C.S.**).
Elegante y ergonómico diseño (**E.E.D.**).

La precisión de los cañones Mannlicher es legendaria. Ahora el nuevo (O.B.P) martilleado en frío, supera el alto nivel de precisión de los anteriores. La longitud ha pasado de 60 a 56 cms. en los calibres estándar y la boca del cañón está rematada por una corona como en los rifles de precisión.


borchers



www.borchers.es

WEYR MANNLICHER

CONFIDENT ON IT



SM12



SM12 es la opción que suma la tradición de rifles austriacos elegantes y seguros con la última tecnología.

Calibres disponibles:

243 Win. - 6,5x55 SE - 270 Win. - 7x64 - 7-08 Rem. - 308 Win. - 30-06 Spr. - 8x57 - 9,3x62
7 Rem.Mag. - 300 Win.Mag. - 8x68 S - 300 Weatherby Mag.

Características:

- Cañón de acero martilleado en frío.
- Alza y punto de mira.
- Culata de madera de nogal europeo.
- Disparador monogatillo con pelo.
- Cerrojo de alta seguridad SBS.
- Longitud del cañón: 560mm.
- Cargador desmontable. (4 balas)
- Longitud total: 1.115mm.
- Peso: 3,3kg.

...nuevo cañón de perfil optimizado
...clásicos.
...de 65 a 63,5 en los magnum y
...es de competición.

Más difícil todavía

Capreolus con arco

Jorge Amador - Fotos: Autor y Mario Bregaña

Cazar corzos con arco es una de las formas de caza más complicadas y difíciles que existen. A la naturaleza esquiva del corzo se unen las limitaciones del arco como arma de caza, con su alcance limitado y su relativamente escasa velocidad. Obviamente ambas limitaciones se magnifican si en vez de un arco de poleas usamos un arco tradicional, bien sea recurvo o longbow.



CAZA CON ARCO






Formas de caza:

No pretendo explicar a nadie como cazar y localizar corzos, solo aportar unas generalidades sobre esta modalidad del arco.

Combinar el rececho con cortas esperas, bien sea en lugares querenciosos o para simple observación, es una de las formas más habituales de cazar con arco cualquier cérvido y aún más el corzo. Con buenos lugares para observar y dedicándole horas se llega a aprender mucho del monte y de la fauna, es difícil tener la paciencia necesaria para perder horas y horas sentado en el monte no haciendo más que mirar a través de nuestros prismáticos o "scopes" pero si uno lo hace antes de empezar la temporada acabará ganando mucho tiempo. Algo poco habitual en nuestro país es la observación a largas distancias, intentando molestar lo menos posible a los animales, resulta muy entretenido poder observarlos durante sus correrías ajenos a todo presencia humana.






Las esperas desde treestand o blind pueden dar sus frutos aunque dar con los mejores lugares para colocarlos no siempre es fácil en el caso de los corzos. En el caso de colocarlos junto a siembras, prados o lugares de alimentación, suele ser mejor el colocarlos unos metros dentro del monte, no en el mismo borde ya que muchas veces los animales se paran antes de salir, dándonos oportunidades de disparo. Además, a veces se encuentran auténticos cruces de caminos, diferentes senderos de entrada y salida que se juntan en un punto siendo usados tanto por los animales que se dirigen a alimentarse como por otros que están más entretenidos en otras tareas, como defensa del territorio, marcaje del perímetro o similares

Particularidades del arma y equipo


Para su caza se suele elegir un equipo bastante específico para esta especie. Por lo general se opta por una flecha ligera, con la intención de ganar metros de rasante y con un corto emplumado, lo justo para estabilizar. Como punta de caza, la moda hoy en día es usar mecánicas, ideales para animales ligeros y para conseguir buena precisión a largas distancias. Otra ventaja de este tipo de diseño es que cuando nuestra técnica no es perfecta, cosa normal en el monte, suelen ser más permisivas que las puntas fijas, es decir, suelen alejarse menos del blanco cuando nuestra suelta es mala o metemos "torque" con la mano del arco.





Con los actuales arcos compuestos parece que las distancias de tiro son cada día mayores y eso de que para cazar con arco uno ha de tirar a menos de 30 metros suena ya a tiempos pasados. Cazar corzos a 45 o 50 metros con el arco es bastante habitual y lo que es evidente es que nuestras opciones de tirar aumentan mucho si dominamos esas distancias. El entrenamiento es fundamental para obtener buenos grupos a esos metros, por lo que ser responsable, optimizar nuestro equipo y practicar de forma rutinaria se antoja tan importante como siempre lo ha sido.

Con un arco tradicional la cosa cambia un poco creo yo. Un detalle de suma importancia para cazar corzos con arco, del tipo que sea, es el ruido, ya que es un animal de reacciones tan rápidas que tiende a agacharse y emprender la huida en el momento que percibe el sonido de la suelta o de la flecha, resultando en muchas ocasiones en tiros muy altos. En este sentido, en los longbows y recurvados, al sonido procedente del arco y de la suelta manual de la cuerda, se une una menor rapidez de la flecha, lo que puede dar lugar a exageradas reacciones por parte de los corzos antes de que la misma llegue. Por eso, recomiendo optar por la búsqueda de un arco que sea lo más silencioso posible utilizando los típicos silenciadores de cuerdas, cuerdas forradas en los tips o en las zonas de contacto, fieltros en las palas y demás. No podemos olvidar que un arco es más silencioso cuanto más pesadas sean las flechas usadas, ya que absorben gran cantidad de energía y vibraciones.



El tema de la reacción a la suelta de la cuerda, fenómeno conocido como "string jumping", es causa de muchas discusiones entre los aficionados. El caso es que sucede de forma tan habitual que muchos suelen recomendar incluso el apuntar más bajo de lo normal, ya que el corzo, al percibir el ruido, tiende a agacharse para luego saltar y huir. Al apuntar más bajo, se supone que si este se agacha la flecha le impactará de lleno, pero resulta difícil el sacar conclusiones. Personalmente creo que el corzo nos exige muchas veces el tirar de "manual" intentando tirar solamente cuando las condiciones son casi perfectas, es decir, animal relajado, cabeza gacha, ramoneando, mirando hacia otro lado, sin percatarse de nuestra presencia etc...De esta forma he tirado, con recurvado, hasta varias veces seguidas al mismo animal, sin éste darse cuenta de lo sucedido. Fallé, pero esa es ya otra historia...

Otro elemento casi imprescindible para los arqueros hoy en día es el telémetro existiendo en el mercado multitud de modelos, desde los normales a los que integran sistemas de cálculo de trayectorias según los ángulos de tiro.





Mario Brecaña ©



Corzas:

Sin duda ninguna, no existe mejor forma de aprender a cazar corzos con arco que empezar con las hembras, resultando por lo general más baratos, eso siempre, y fáciles de encontrar sus precintos. Existen multitud de cotos donde estos precintos no son aprovechados y que muchos arqueros comprarían sin problema alguno resultando en interesantísimas jornadas de caza y una perfecta excusa para salir al monte con nuestros arcos y de paso, llenar nuestra despensa.



vital
archery.com

Especialistas en caza con arco

piensos
predadores
mallas
seguros



infraestructuras
asesoramiento
tablillas
comederos

www.gestiondecotos.com

Central de compras para propietarios y gestores de fincas rurales



the Hunter's
Dream
s a f a r i

Disfrute de un safari de caza en Sudáfrica con sabor español en The Hunter's Dream Safaris para cazadores y sus familias.

Antonio Mora
info@thehuntersdream.es
www.thehuntersdream.es



Libros de caza

SERVICIOS DEL CLUB

Aventure Boréale





La gallina de los huevos de oro

Rorry Barbudo Muñoz



La desgraciada situación que vivimos, y por qué no, lo atractivo de nuestra piel de toro, ha vuelto a fijar la península ibérica como llamativo destino de caza de aficionados procedentes de distintos puntos de Europa. En el sur de España, y por lo que tengo entendido, en las zonas que rodean la capital esta recién terminada temporada montera, no cabe la mínima duda, ha sido la consolidación de las excursiones monteras como destino para muchos cazadores extranjeros que saltan sus fronteras buscando nuevas y diferentes aventuras lejos de su madre patria.

PUESTO Y PROPINA



El atractivo, en lo que a la mayor se refiere, siempre ha sido nuestra emblemática cabra. Las monteses y sus diferentes subespecies constituyen el mejor de los escaparates, pues se trata de un trofeo exclusivo de nuestro país. Respecto a la menor, el abanico era más variopinto y es que la perdiz, las acuáticas y hasta el minúsculo zorzal siempre han seducido a aficionados de toda Europa. Cuesta creer que un cazador europeo se embarque con destino España tras grandes trofeos de venao, gamo, muflón, corzo o jabalí teniendo lo que tienen desde el norte de los Pirineos hasta los Urales y el Cáucaso.

Ahora bien, si hay algo que se puede considerar propio y que como tal puede seducir al cazador europeo debido a su exclusividad y tradición, es nuestra montería. Ese espectáculo montuno en el que todo es un ritual, en la que nuestro monte se convierte en una fiesta y en la que unas manchas blancas que se dejan ver entre el monte con una cencerilla al cuello, aprietan las reses hacia nuestro tiradero. Por mucho que le pese a cualquier estudioso del marketing, nuestra montería tradicional es más made in Spain que el toro de Osborne.








La fórmula es oportunista y sencilla, un intermediario extranjero entra en contacto con un intermediario nacional y cada uno aporta lo suyo, el español busca propietarios destinados a comerse con papas su montería, pues en España lo que ellos ofertan, estando las cosas como están, no se vende, y el forastero contribuye con una cartera de clientes a las que suele asegurarles un montón de tiros y una ordinaria cantidad de reses por ¿montería?



La receta es sensacional, parece que la inmensa mayoría del circo saca su tajo, y los dos intermediarios más que ningún otro, pero me da la sensación, con el poco contacto que he tenido con este tipo de jornadas de tiros a diestro y siniestro, que lo que les estamos vendiendo se parece a cualquier otra cosa menos a lo que debemos presumir que es nuestra montería.

Recuerdo con cierto rubor el día que acompañé como fedatario a Francesc, un colega agrónomo que vino desde la Bretaña francesa, junto a un nutrido grupo de galos, a montar al corazón de la Sierra de Cardeña y Montoro. En su vida solo había recechado corzos en las llanuras gabachas y, sin más explicaciones que una tarjeta donde indicaba su cupo, lo habían dejado en mis manos dispuesto a amortizar los miles de euros que le habían cobrado por dos días de montería en España.





Nadie tuvo el detalle de explicarle qué era una montería, y no hace falta que se embarque en el avión con el libro de la montería de Alfonso XI para que consiga disfrutar de pleno algo tan nuestro como lo es este tipo de caza, pero qué menos que unas nociones básicas, un poco de protocolo, escenificación, parafernalia o simplemente ganas de vender un producto nacional único que, diseñado como desgraciadamente lo está en muchas explotaciones hoy día, la única manera de sobrevivir que actualmente se me ocurre es sabiéndolo vender de fronteras hacia afuera.





La gallina, esa que quizás de los huevos de oro, esta en nuestras manos. Veamos por ella, cuidémosla y no seamos tan necios de ser incapaces de mirar más allá del pelotazo que se puede sacar en un fin de semana con un grupo extranjero. En este país tenemos muchas posibilidades y la capacidad de hacer de nuestra montería, la de verdad, un atractivo para todo aficionado de cualquier punto del mundo, eso si, para conseguirlo hay que tener ganas y afición por todo lo que conlleva montar.



Servicios de Ingeniería Forestal y Agrícola

SERVICIOS

GENERALES

Revisión y actualización documental:

- Revisión informativa.
- Documentación registral.
- Documentación catastral:
 - Gestión de documentación catastral.
 - Revisión y modificación de lindes.
 - Revisión y modificación de usos de parcelas y subparcelas.
- Servidumbres, caminos y accesos.

Subvenciones:

- Tramitación de la documentación para la solicitud de:
 - Subvenciones en el ámbito forestal.
 - Subvenciones agrarias PAC.

Mediciones topográficas y cartografía:

- Medición de lindes y superficies.
- Realización de cartografía.

Valoración de bienes rústicos.

- Elaboración de cuadernos de venta de fincas.
- Tasaciones de bienes rústicos.

AGRÍCOLAS

Explotación de los recursos:

- Asesoramiento técnico.
- Optimización de recursos:
 - Energía.
 - Insumos.
 - Mano de obra.
 - Maquinaria.
- Planes de mejora:
 - Propuestas para posibles inversiones.
 - Cultivos emergentes:
 - Cultivos de biomasa (chopo, eucalipto, paulownia).
 - Frutales (Almendro, pistachero, granado...).
 - *Aloe vera*.
 - Plantaciones de aromáticas y medicinales.
- Venta del producto final.
- Administración y contabilidad.

Riego:

- Optimización del agua de riego.
- Proyectos de puesta en riego.
- Actualización y gestión de concesiones de riego.
- Revisión de documentación y legalización de tomas de agua.

FORESTALES

Explotación de recursos existentes:

- Aprovechamientos forestales (madera, corcho, piña, etc.).
- Tratamientos selvícolas (podas, desbroces, claras, etc.).
- Cultivos energéticos:
 - Estudios de viabilidad.
 - Planes de mejora.
 - Venta del producto final.
- Explotaciones ganaderas.
- Administración y contabilidad.

Asesoramiento técnico:

- Planes de Prevención de Incendios Forestales.
- Planes de Ordenación de Montes.
- Proyectos de Restauración Ambiental.
 - Estudios de Impacto Ambiental.
- Gestión cinegética:
 - Creación de cotos.
 - Planes Técnicos de Caza.
 - Inventarios de censos de fauna y flora.
 - Organización de cacerías y monterías.

FORAGRO
FORESTAL Y AGRÍCOLA

FORAGRO. FORESTAL Y AGRÍCOLA

C/ Alhelí 45, 14012 Córdoba

Tlfs. 617 15 89 12 / 600 64 63 99

eholgadolizaur@foragro.es

gsanchezdepuerta@foragro.es

WWW.FORAGRO.ES

CAZA Y JUVENTUD



Anécdotas Monteras

Los Buitres

Carlos Casilda


No me remonto demasiado tiempo atrás en esta ocasión para relataros otra curiosidad acaecida en el marco montero. Cazábamos una finca dentro del parque de Monfragüe con Cinegética Garrido hace no demasiado tiempo. En esta ocasión como cada vez que se montea esta bonita finca se habían abatido más de cien reses, por lo que, lo que de verdad premiaba a la hora de completar el plantel era sacar primero los machos de las reses cervunas y los jabalíes. Así, en una de las armadas se dejaron colocados y listos para ser sacados con posterioridad la totalidad de siete hembras de ciervo, por falta de espacio en el remolque que se encargaba de transportar los animales de esa armada, y para ello se dejaron juntas en un recodo del camino que discurría por dicha armada.



Debido a este motivo se decidió dejar para el final la búsqueda de dichas reses y tan solo dos horas mas tarde se procedió a su recogida. La sorpresa de los cargueros al llegar fue mayúscula cuando pudieron contemplar como mas de medio centenar de buitres habían dado buena cuenta de las siete reses de las



cuales solamente quedaban algunos esbozos de pellejos y los huesos perfectamente raspados, además de algunos de estos ejemplares que empanzados no eran capaces de emprender el vuelo y salían, "por patas" nunca mejor dicho cuando observaron llegar el remolque.



Así se saldó la cuenta con el campo en el que hace no muchos años en nuestra querida Extremadura no se debía de quedar ningún cadáver de ganado para evitar contagios y transmisión de enfermedades, por ello, estos otros habitantes, tomaron la justicia por su mano y se pegaron un buen festín a costa de los cazadores.

Las reses, mientras antes se saquen mejor.





Cámaras de
CAZA

AGUARDOS
VIGILANCIA



AMARAS
TRAILCAM

TIENDA ONLINE

www.camarastrailcam.com



Los favoritos de los españoles

Facochero vs. búfalo

En el paseo gráfico por el Cono Sur africano que nos dimos en el número 14 de Captiva no nos olvidamos del facochero y del búfalo, aunque sólo hicimos una referencia escrita para dedicarles después más espacio, esta es la ocasión. Antonio Adán se encargará de relatarnos la caza del búfalo, mientras que Adolfo Sanz lo hará contará la del facochero; éste está ampliamente distribuido por todo el Cono Sur, hay muchos y muy grandes, mientras que la versión del búfalo africano meridional es la del cafre, el más grande, temible y de mejor trofeo.



INTERNACIONAL





Los facocheros del remate

Adolfo Sanz


Limpopo, Sudáfrica, lunes, 25 de agosto de 2008...

Era el último día de safari, este cronista consideraba que, en lo que a la caza se refiere, ya tenía los deberes hechos. Algo inusual en mí, había tirado muy bien, con solo una pequeña macula, Gerhardo hizo una entrada bestial hasta una turbera que solían tomar los facocheros, me dejó a menos de 25 metros de una collera de marranos, el primero bueno y el segundo de otra galaxia... ¡Pouuumm! Y una acacia medalla de oro ramas arriba.

El resto de la tropa había salido antes que nosotros para hacer turismo. El jefe de la cacería, Gerhardo, máximo responsable de Elandsbosch Safaris, su amigo Carl, otro gran guía y cazador, el jefe de la expedición, José Luis, que organizó todo a las mil maravillas, es un perfeccionista y un gran tipo, su hijo Jaime y el cronista prefirieron agotar las posibilidades cinegéticas. Aunque eché el rifle, me apunté de observador más que nada, si acaso algún facochero...



El primer kudu de José Luis

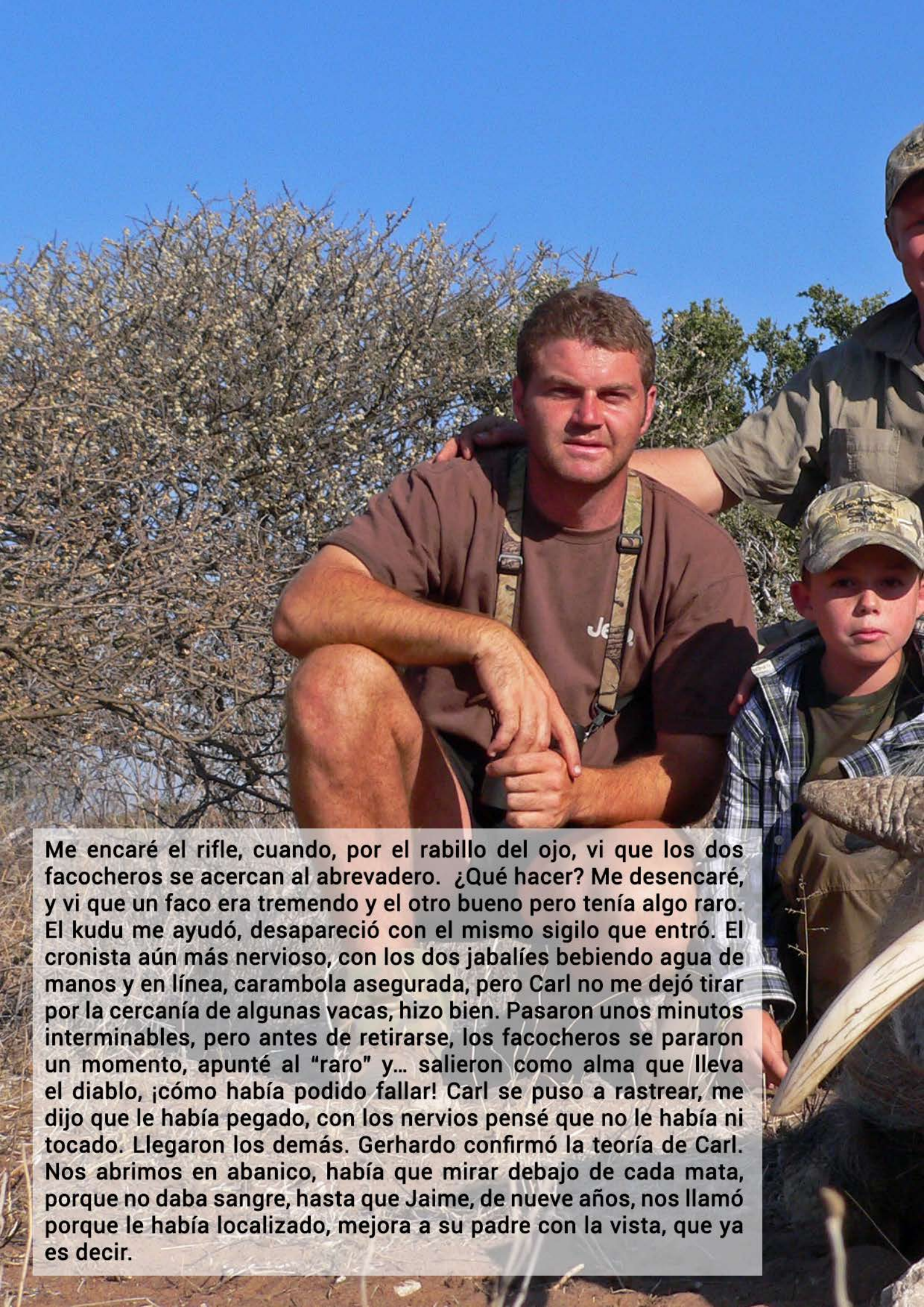
A man in a brown t-shirt and black shorts is walking through a field of dry, yellow-flowered bushes. The sky is clear and blue. The man is looking down at the ground as he walks.

Entre pitos y flautas, José Luis cerró una mañana de las pocas que se dan, con el siguiente saldo: un faco grande y dos kudus, uno muy abierto y otro estratosférico, magnífico, pero al que le faltaba la punta de un cuerno. Regresábamos ciertamente satisfechos, relajados, cuando, de repente, Gerharo frenó bruscamente la pick-up, casi nos quedamos sin piños. Al unísono los profesionales y José Luis –que tiene una vista de lince- habían visto pasar lejísimos a una collera de prometedores jabalíes verrugosos (la verruga es bella, perdón por la tontería de ocurrencia que acabo de tener, porque un facochero puede ser muchas cosas, pero bello lo que se dice bello, pues no, y además en este caso sólo los machos lucen verrugas).

Carl me hacía señas inequívocas para que le siguiera con el rifle. Pues bueno, faco a la huella, me dije, pero él y Gerharo sabían perfectamente lo que se hacían. A pesar de lo llano del terreno tardamos mucho en llegar a un abrevadero que estaba lleno de vacas, de facos nada, pero sí que rondaba por allí un impala majete, Carl me hizo una seña para que no tirara, cuando, la sombra de África, un gran kudu, apareció en escena. Me quedé boquiabierto, nervioso, dibujé en la arena un +60", Carl aprobó la medida dibujada con el pulgar hacia arriba. Desasosiego, comencé a sudar, ¿es que era de más de 60 pulgadas! (de más de metro y medio de longitud de cuerna), ya había cazado otro, precioso, de 55 pulgadas, y joroba, el presupuesto estaba más que tiritando, pero era una oportunidad única.



Gerhardo y Carl pisteando el faco raro



Me encaré el rifle, cuando, por el rabillo del ojo, vi que los dos facocheros se acercan al abrevadero. ¿Qué hacer? Me desencaré, y vi que un faco era tremendo y el otro bueno pero tenía algo raro. El kudu me ayudó, desapareció con el mismo sigilo que entró. El cronista aún más nervioso, con los dos jabalíes bebiendo agua de manos y en línea, carambola asegurada, pero Carl no me dejó tirar por la cercanía de algunas vacas, hizo bien. Pasaron unos minutos interminables, pero antes de retirarse, los facocheros se pararon un momento, apunté al "raro" y... salieron como alma que lleva el diablo, ¡cómo había podido fallar! Carl se puso a rastrear, me dijo que le había pegado, con los nervios pensé que no le había ni tocado. Llegaron los demás. Gerhardo confirmó la teoría de Carl. Nos abrimos en abanico, había que mirar debajo de cada mata, porque no daba sangre, hasta que Jaime, de nueve años, nos llamó porque le había localizado, mejora a su padre con la vista, que ya es decir.



*Carl, Jaime (que fue quien encontró al faco),
Gerhardo y el cronista*



Efectivamente, allí estaba el animal que ya casi había expirado, aunque le re-
matamos para evitarle más sufrimientos. ¡Alegría! Ahora sí, el safari había con-
cluido. Por cierto, una vez cobrado enseguida comprobamos lo que le hacía tan
raro, le salía el colmillo superior derecho hacía abajo, no dejando crecer al infe-
rior. Gerhardo y Carl nunca habían visto nada igual.



Cabo Septentrional, Sudáfrica, jueves, 26 de mayo de 2011...

Era el último día de safari, este cronista consideraba que, en lo que a la caza se refiere, ya tenía los deberes hechos. Había tirado fatal, muy mal, por mucho que hubiera cobrado hasta ese momento todo lo que tiré, llenando, eso sí, la sabana de casquillos. Pero aún quedaba un día para cerrar el safari.





Adam localizando facocheros desde la atalaya

Por la mañana Adam, máximo responsable de Spitskop Safaris, nos llevó a Antonio S. y a un servidor precisamente a lo alto de un SpitSkop (abrupta colina, normalmente cónica -aunque ésta no lo era-, muy incómoda de andar por las grandes piedras y la excesiva vegetación) que nos servía de atalaya desde la cual se controlaban varios pasos querenciosos de los facocheros. Antonio S., como es su costumbre, se apioló un faco con unas defensas muy respetables. Estábamos en una finca eminentemente ganadera, pero con muchos facocheros y steenboks, y poca caza más, aunque por la mañana vimos un gran kudu muy bueno, jefe de un nutrido harén. Al dueño de la finca le gusta que en ésta sólo se cacen facocheros, poniéndome de los nervios ver unos steenboks tan hermosos a los que no podía tirar, éstos parecía que lo sabían y se paraban bien cerca, yo creo que para reírse de mí. A media mañana hicimos unos recechos deliciosos, pero sin resultado alguno, así es la caza.





"Se estaba en la gloria, una gozada, temperatura muy agradable, magníficas vistas..."

Por la tarde subimos al mismo lugar Adam, Arthur, un excelente pistero que se había incorporado recientemente a su equipo desde Zimbabwe, y el cronista, mientras Antonio S. se quedó de espera con su inseparable Frankie, un pistero bosquimano fuera de serie, y Antonio M. se puso también de aguardo con otro cazador profesional . Se estaba en la gloria, una gozada, temperatura muy agradable, magníficas vistas... Yo sólo vi, cómo no, un estupendo steenbok que se paró a mirarme, y algún faco muy lejos, al trote cochinerero, sin pararse. Pero Adam a medida que la tarde avanzaba se ponía más nervioso, porque tenía localizados varios cochinos grandes pero al parecer —y digo al parecer porque yo no veía ninguno- no se movían. Yo ya me estaba, despidiendo, una vez más, de África, el sol ya renqueaba en el horizonte, cuando, de repente, Adam, me urgió para que me levantara, Arthur ya estaba incorporado, comenzamos una carrera de locos, dándome tiempo a fallar limpiamente, cuando íbamos en plena carrera, dos facos muy grandes, sobre todo uno que me pareció descomunal, parecía como si a Adam no le importara mucho, de pronto, se serenó, y comenzó a recechar con sigilo, como siempre lo hace él, entonces fue cuando me comentó el plan a seguir, quería llegar con luz hasta un gran faco que estaba sentado, pero, ¿cómo lo podía haber visto desde las quimbambas?





Adam con el cronista



Vimos un macho bastante bueno, ahora no me dejó tirar, buena señal. De pronto se paró e hizo con la mano una inequívoca señal para que me parara, cuando por mímica me dijo que disparara por debajo de la oreja, me dio un vuelco el corazón, allí, a poco más de 100 metros de nosotros estaba sentado un facochero tan grande que me pareció hasta guapo. Pufff, ¡qué nervios!, apunté donde me dijo Adam, escuché el característico "zap" de haber acertado, pero el facochero salió arreando, ¡no puede ser! ¡Otra vez todos a correr! Disparé a aquel misil dos veces más, recordando a mis mejores tiempos monteros, y al menos en un tiro lo alcancé claramente, ¡qué duros son! No hizo falta disparar más, se acabaron las carreras, veneración para tan magnífico animal, con unos colmillos superiores (para mí que son las amoladeras de nuestros guarros) muy largos y muy gordos, el mejor remate para un safari.





Tras siete horas de acecho

Antonio Adán



Después del café..., Zimbabwe 21 de agosto de 2008

Después un café con tostadas nos montamos en el coche para buscar rastros recientes. La mañana estaba fresca y algo enmarañada. Con las primeras luces del alba salimos del campamento en pos de nuestro objetivo. Fue en torno a las siete de la mañana y transcurrida escasamente una hora de nuestra marcha, cuando Simby, sentado en el capó del coche, levantó la mano indicando al profesional que se detuviera. Un vistazo rápido y una sonrisa pizpireta delató lo que Neverson me quería decir "son recientes, vamos a continuar".

Volvimos al coche para ir hacia una charca cercana, pero antes de lo esperado nos dimos de bruces con una manada de 40 ó 50 cabezas. Al detener el coche en seco se quedaron titubeando por un momento y al instante emprendieron la huida. Rápidamente saltamos de la caja de la pick-up y comenzamos el rececho. Eran las 7:15 de la mañana. Neverson junto con sus dos pisteros no perdían en ningún momento la enorme cantidad de rastros dejados por la manada, que aunque en algunos sitios eran fáciles de ver a simple vista por el suelo arenoso, en otros era casi inapreciable por la cantidad de pasto y piedras.



A la hora y media de marcha volvimos a ver la manada. Pacía tranquilamente en una zona de altos árboles, nosotros sobre una posición un poco elevada controlábamos la situación. El rebaño permanecía unido, sólo algunas hembras y crías pastaban un poco apartadas del compacto grupo. Pudimos distinguir entre tantas cabezas dos que sobresalían de manera especial. Dos machos adultos que se encontraban en la zona central, resguardándose del peligro que parecían intuir. La situación no era fácil ya que en ningún momento se dejaban ver totalmente solos o de costado para dispararles. Hicimos varios cambios de posición con el fin de buscar un mejor ángulo de tiro, pero todo fue en vano. Quisimos avanzar un poco más, dar la vuelta y entrar por el lado opuesto al que nos encontrábamos, lo que nos pondría en una situación más ventajosa respecto a los dos trofeos. Cuando estábamos dando un gran rodeo, una manada de ñus nos delató y con una especie de ronquido emitido por el ñu que iba en cabeza, el grupo de pequeños toros africanos salió al trote, arrastrando con ellos a sus primos los búfalos.



Las espesuras de los bosques de mopanes zimbabuenses

Vuelta a empezar. Quince minutos después de este incidente continuamos de nuevo rastreando el grupo para intentar darles alcance lo antes posible. La última carrera provocada por los ñus se alargaba demasiado, como así mostraban las huellas impresas en el suelo, marcando claramente la separación y profundidad de los cascos. Simby cogió uno de los muchos excrementos dejados por los búfalos y al romperlo con la mano comprobamos que aún estaba tierno. Los pisteros me enseñaron como rastrear la manada, basándose en observar pequeñas ramas rotas aún con la sabia fresca y minúsculas gotas de baba entre el pasto mordisqueado, evidencias que para un ojo no acostumbrado son casi inapreciables. Más de dos horas tardamos en volver a ver lo primeros animales.





Antonio Adán el esquivo y peligroso '*Syncerus caffer*'

Esta vez no estaban parados, sino que avanzaban lentamente por el abrupto monte. Podíamos perseguirlos sin que se enteraran gracias al viento favorable y al ruido producido por la manada en su caminar. Para ir ganado posiciones a los más rezagados teníamos que avanzar en cuclillas y otras muchas veces arrastrándonos como serpientes. En uno de estos avances pudimos comprobar que los machos seguían en la manada, momento en el que decidimos poner en liza nuestro plan.

Consistiría en ir haciendo una especie de arcos para situarnos en la zona delantera de la manada y lograr ponernos a tiro de los dos viejos machos. Avanzábamos corriendo de esta manera hasta un punto por el que presumíamos que iban a pasar. Tuvimos que hacer varios sprints de manera cautelosa hasta dar con el lugar concreto. Ahí estaban, venían derechos hacia nosotros, cabizbajos, tranquilos con un paso corto pero constante.





Sergio con Neverson, Simby y Nick y un precioso trofeo de kudu




La cabecera de la manada avanzaba en forma de flecha, muy juntos los de delante y desperdigados los de atrás. Encima de uno de los primeros animales había un gracioso pica bueyes "limpiando" la espalda de la gran masa cuadrúpeda, que con paso cansado se dirigía a nuestro encuentro. "El tercero de la parte de la izquierda", me comentó Neverson. Con una rodilla en el suelo y detrás de un baobad que hacía las veces de escudo apuntaba al cafre que teníamos a escasos veinticinco metros entre el bush.



El viejo búfalo en el "cortadero"

Algo raro tuvieron que notar, pues el grupo paró en seco. El macho elegido no se encontraba en buena posición, solo una parte de la cabeza y la mitad del cuello se dejaban ver de manera regular por el espesor de los mopanes. Además gran cantidad de pequeñas ramas se interponían entre el la boca del cañón y el cuerpo del animal. Por esta circunstancia no me atreví a disparar, a pesar de la poca distancia. El grupo empezó a impacientarse y dando media vuelta desapareció en la frondosidad del área. Arrancaron al trote y sin más nos fuimos tras ellos. Aunque despacio, el correr de estos animales duplica al de un hombre entre la sabana arbustiva por lo que poco a poco aumentaban la distancia que nos separaba.





Gracias al conocimiento del terreno de Neverson (que en época de caza es el jefe de todos los game scout de la reserva) y sus pisteros, intuyeron que los búfalos atravesarían una de las pistas forestales. Empezamos a correr en dirección perpendicular al camino para acortarles terreno. Saltamos a la mitad del camino y rápidamente el profesional abrió los sticks de madera para que apoyara el rifle.





Cargando el viejo y pesado búfalo en el pick up



Se apreciaba una nubecilla de polvo y el ruido de romper monte se desvanecía en la profundidad de la espesura. "Ya han pasado" dijo Neverson, cuando al mirar de nuevo al horizonte aparecieron por la parte derecha del camino algunos búfalos retrasados, en concreto dos hembras que cruzaron rápidamente. "Prepárate, no ha terminado de pasar toda la manada", cuando en ése momento y entre otro pequeño grupo surgió uno de los grandes machos que con afán estábamos buscando. "El del medio, el que va solo".

Apoyando el Blaser .375 H&H en la horquilla de madera y como si de un tiro en cortadero se tratase, seguí con la cruz del visor la paleta al gran búfalo. Apreté el gatillo del rifle y el estruendo hizo paralizar el tiempo por décimas de segundo. La tranquilidad de la sabana se perturbó durante un instante, hasta que el fugaz estruendo dio paso a los mugidos del búfalo. Estaba tumbado en mitad del camino, se había derrumbado sobre sus cuatro patas. Con sus cuartos delanteros aún con movilidad, hacia grandes esfuerzos por levantarse. Por detrás algunos de sus congéneres retrasados del grueso grupo seguían cruzando a mayor velocidad a causa del estruendo del disparo.

Los largos y rectos caminos de la concesión facilitaban en ocasiones el avistamiento de los animales que perseguían los cazadores.

El macho seguía con su lucha por mantenerse erguido de sus patas delanteras, mientras lanzaba sonoros bramidos. Avancé la posición y un poco más cerca le volví a disparar en la paleta. Este tiro dio con él definitivamente en el suelo, pero al quedar aún con vida y para evitar posibles sustos disparé de nuevo entre las dos manos, justo al corazón. Sus últimos alientos de vida se apagaban según nos acercábamos con cautela a él. Miré el reloj, eran las 14:15 y un sol abrasador caía con justicia sobre la descubierta pista forestal. Siete horas de acecho en el cuarto día de caza nos había costado conseguir nuestro principal objetivo.





La densidad de animales en el área de caza dificultaba mucho la entrada y aproximación a la manada de búfalos

El corzo siberiano

Algo más que un duende

Antonio Adán Plaza

La fiebre desatada en España hace algo más de una quincena de años en pos del corzo, superó y sigue superando todas las expectativas que allá por los noventa se pronosticaron.

La moda del corzo se expandió como la pólvora por el territorio nacional y pronto saltó las fronteras de la piel de toro para que los cazadores más aventureros recorrieran países casi desconocidos en persecución a este pequeño cérvido. Escocia, Hungría, Polonia, son algunos de estos destinos que en su momento irrumpieron en el panorama cinegético y que a día de hoy, siguen recibiendo un buen número de cazadores a pesar de la dichosa crisis.



INTERNACIONAL





Pero no ha quedado aquí la "fiebre" por el *capreolus*, pues en los últimos dos o tres años se ha popularizado entre los avezados corceros el reto de conseguir el más grande y difícil de estos corzos, el siberiano.

Este cérvido (*Capreolus pygargus*) está considerado como una especie diferente del corzo europeo aunque en el pasado fue establecido como una subespecie de nuestro corzo (*Capreolus capreolus*).





Las diferencias más significativas entre el siberiano y el corzo europeo son tanto en tamaño de cuerpo como de cuerna. El peso de estos animales oscila entre los 32 y 55 kg, frente a 22-32 kg del *capreolus capreolus*. En cuanto a la cuerna, la media de peso del siberiano está entre 800-900 gr. Llegándose a cobrar corzos que han sobrepasado los 1.200 gr.



El gerente de la compañía Chaspol, Bogusz Kozyra, cada año acude a la región de Omsk (Siberia) acompañando a sus clientes para cazar este difícil y esquivo animal.

Este curioso y esquivo animal habita en diferentes tipos de bosques caducifolios y bosques mixtos con estepas, localizándose en las áreas con una gran cobertura de pastos. En términos generales, es más común en la zona de bosques y estepas de la Rusia central (Siberia), donde alcanza altas densidades de población de hasta 12 individuos por cada 100 hectáreas.








Además de Siberia, habita en Mongolia, Kazajistán (mejores zonas Karaganda y Alatau), las montañas Tian Shan, el este del Tíbet, la península de Corea y el nordeste de China. Por el oeste llega hasta los montes Urales y el Cáucaso, donde coincide con el corzo europeo, aunque la especie siberiana habita en la vertiente norte y la especie europea en la vertiente sur.







Las zonas más afamadas o las que más cazadores reciben a lo largo del año son las estepas siberianas de Kurgán, antes de la cordillera de los Urales, donde nos es difícil conseguir trofeos de más de 1100 gr. de cuerna. Esta circunstancia ha provocado que dicha zona de Kurgán (la más cercana a Moscú), sea la más cara de cuantas se ofertan en el país ruso. Otra de las opciones con buenas posibilidad de éxito y con una calidad media de los trofeos es la región de Omsk (antigua capital de Siberia), donde los precios ofrecidos por los operadores que trabajan en esta zona son más económicos que en las regiones más cercanas a la capital moscovita.




La época de caza es del 25 de Agosto al 20 de Octubre, pero la mejor fecha para aventurarse en esta difícil empresa es coincidir con la época del cielo, que se establece entre finales de agosto y la primera quincena de septiembre.

Algunas de estas cacerías pueden ser combinadas con otras especies como maral, jabalí, lobo, alce, etc., lo que hace más atractivo el viaje a cualquiera de los destinos en los que su caza está más arraigada.

Rusia, Mongolia y Kazajistán serán las opciones más seguras para conseguir un buen trofeo de *Capreolus pygargus*, pero quizás Rusia es la mejor de las elecciones posibles.

Sin duda, cualquiera de estos viajes, colmarán las expectativas de los cazadores más exigentes, quienes disfrutarán de una caza salvaje en los sitios más recónditos del mundo.





EL RIFLE
DEL CAZADOR
PROFESIONAL

Los cazadores profesionales no arriesgan.

No pueden. Tienen en sus manos la vida de sus clientes y la suya propia. Cuando entran en acción necesitan un disparo rápido y preciso. Necesitan confiar en su rifle. Por eso utilizan Heym.

"Cuando un enorme hipopótamo derribó nuestra canoa y caímos al río Zambeze, lo primero que pensé fue: ¿Dónde está mi exprés?"

Ivan Carter pasó tres días buceando en el fondo del río Zambeze, en busca de su Heym. ¿Qué harías tú por el tuyo?

Ivan Carter, cazador profesional, utiliza un Heym 88B



Heym fabrica rifles de cerrojo –modelos SR20 y SR31– y exprés yuxtapuestos y superpuestos

Esteller

Tel. 936 724 510 - Fax 936 724 511
info@esteller.com - www.esteller.com

ARMAS



A photograph of a shooting range. In the foreground, a rifle with a scope is mounted on a tripod. The rifle has 'ANGUARD' written on the side. In the background, there are wooden support posts and a concrete wall. The ground is covered in gravel and some sparse grass. The text is overlaid on the right side of the image.

Un prueba básica Como iniciarnos en la puesta a tiro de nuestros rifles

Redacción

La puesta a tiro de un rifle, si lo que necesitamos es un alto grado de precisión para un rececho en el que vamos a disparar a cierta distancia, requiere además de un buen equipo, unos conocimientos en cuanto a la balística de la munición que vamos a utilizar, así como una experiencia en la puesta a punto de las armas que nos permita afinar al máximo a la distancia que normalmente usaremos para poner el rifle a tiro, cien metros, para de esta manera minimizar los errores al disparar luego en nuestro rececho a distancias mayores.

Pero si lo que buscamos es simplemente poner nuestra arma a tiro para la temporada de batidas y monterías, para las esperas, o realizar algún rececho en el que normalmente no dispararemos mucho más lejos de cien o ciento veinte metros, decidarnos a poner nosotros mismos el rifle a tiro es algo que nos permitirá practicar, a la vez que aumentar la confianza, rutina y seguridad con nuestra arma, familiarizándonos igualmente con términos técnicos que poco a poco es bueno que vallamos conociendo. Por lo que con estas líneas animamos a todos los aficionados a que sean ellos mismos los que intenten poner sus rifles a tiro, lo que seguramente les terminará llenado de satisfacción con los resultados, permitiéndoles disfrutar además de alguna que otra jornada de tiro.



Para poner nuestro rifle a tiro lo primero que debemos hacer es repasar con cuidado el montaje del arma, pues un mal ajuste de las monturas o unas anillas sueltas, pueden generar problemas en la puntería del arma mucho mayor de los que imaginamos. Utilizaremos si es posible un banco de tiro, o en caso de no disponer de uno, una base para colocar el arma solida, con unos sacos de tiro por ejemplo, además de un asiento a la altura adecuada que nos permita una postura de tiro correcta.º







Es fundamental que al colocar el visor el armero nos lo entregue colimado, de manera que los primeros impactos entren dentro de un blanco no superior a una diana de un metro por un metro, sobre la que realizaremos tres disparos que nos permitan conocer la agrupación del rifle, estos, sin realizar ajustes en la mira telescópica. Basándonos en la zona de impacto central de la agrupación que hemos realizado, procederemos a los ajustes en altura y lateral.



Los visores cuentan con una torreta para la elevación, en la que aparece una flecha señalando una H. Mientras que en la torreta para el ajuste lateral la flecha marca una R. Si los disparos que hemos realizado han ido bajos, realizamos un ajuste en el sentido de la flecha H, mientras que si el disparo ha sido alto, el ajuste que realizaremos será en sentido opuesto a la flecha H.

Si el centro de nuestra agrupación ha quedado a la izquierda del blanco, realizaremos un ajuste en el sentido de la flecha R, mientras que si los disparos impactaron a la derecha del blanco, el ajuste lo realizaremos en sentido opuesto a la flecha R.


La mayoría de los visores en la actualidad, tienen una corrección de 1 centímetro en la distancia de 100 metros por cada click, aunque esta corrección siempre viene especificada en todos ellos, pudiendo, en visores específicos para disparos a largas distancias con torretas balísticas, ser de 0,5 cm o incluso inferiores, tal y como puede verse en las fotografías que ilustran este artículo.

ARMILICHER
FBI





Una vez realizados los ajustes que lleven el centro de nuestra agrupación al punto de impacto en el centro del blanco, con tres nuevos tiros comprobaremos si el ajuste ha sido correcto, procediendo de la misma forma hasta lograr que los impactos agrupen en el centro de la diana, teniendo entonces nuestro rifle puesto a tiro para disfrutar en las próximas jornadas de caza.



REMINGTON® ACCUTIP™

LA PRECISIÓN MÁS LETAL EN PLÁSTICO

La punta de plástico dorada inicia rápidamente la expansión.

El aerodinámico perfil de la ojiva ofrece un gran coeficiente balístico.

El mayor grosor de la camisa en la sección media y en la base facilita una expansión controlada y una mayor retención de masa.

ACCUTIP-V
Disponible en calibres pequeños. Su camisa más fina ofrece unas prestaciones explosivas.



30-06 Sprg. Accutip
5 tiros (en 1,3 cmts.)
a 100 metros.

En precisión la Accutip supera a la mayor parte de las municiones tipo Match



Remington®

C O U N T R Y

www.borchers.es



Registros de rastreos 2009 - 2012

Cuatro años de duro y eficiente trabajo

Asociación de Española de perros de sangre (AEPES)

www.aepes.es - Herminio Baldó, Álvaro García Mateu y Santiago Segovia

La AEPES confecciona anualmente un informe sobre las operaciones de rastreo que sus miembros efectúan a lo largo de las distintas temporadas de caza. Se elaboran con los datos contenidos en las fichas enviadas por los conductores al Registro de Rastreos de la Asociación Española del Perro de Sangre (AEPES).

RASTRO



Hasta estas páginas extrapolamos algunos datos interesantes del citado informe, para comprobar la excelente línea de actuación que lleva a cabo la Asociación. A través de los siguientes cuadros y gráficos apreciaremos el resumen de las 634 intervenciones que han tenido. Dentro de estas, se han recuperado un total de 340 piezas heridas, siendo el 36% jabalí y corzo el 32%, seguido del ciervo (21%). El resto de especies es poco significativo.









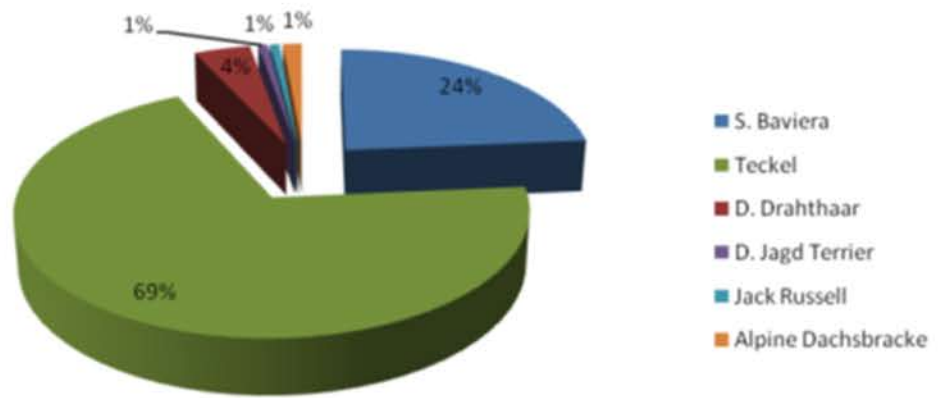
Nº TOTAL DE INTERVENCIONES POR COMUNIDAD AUTÓNOMA



La tasa de recuperación acumulada en estos cuatro años asciende al 65% (sin tener en cuenta los controles de tiro), siendo la distribución por modalidad de caza la que se muestra a continuación:

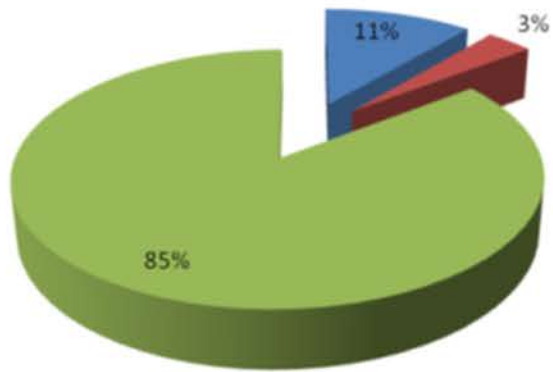
	Éxito	Fracaso
Espera	65%	35%
Montería/Batida	56%	44%
Rececho	71%	29%
Otras	50%	50%
Atropello	100%	0%
Total	65%	35%

La raza más utilizada en estas intervenciones es el Teckel (61% de los registros), seguido del Sabueso de Baviera (34%). El resto de razas utilizadas no resulta representativo aunque es reseñable la gran cantidad de razas diferentes utilizadas.



■ Arco ■ Escopeta ■ Rifle

En cuanto al porcentaje de intervenciones por tipo de arma, el 86% se realizaron sobre animales disparados con rifle, cogiendo más peso cada vez las disparadas con arco.



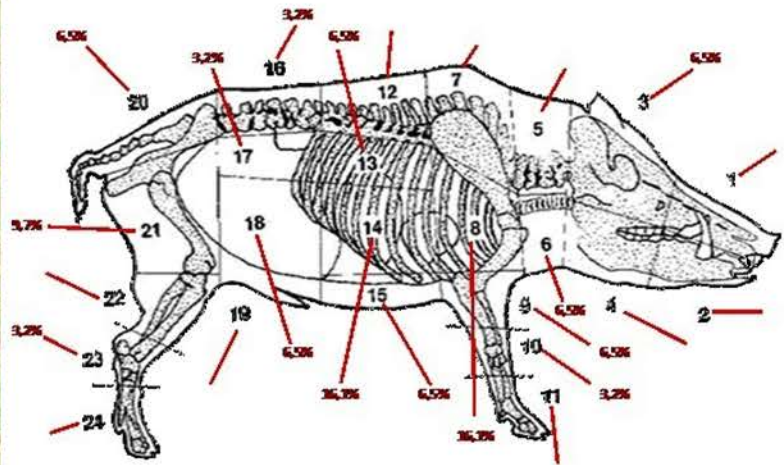
El 64% del total de intervenciones, se realizaron en las 4 horas siguientes al disparo, encontrándose la pieza muerta en el 67% de los casos y teniendo que rematarla en el 86% de las ocasiones. La tasa de recuperación es muy superior lógicamente en las primeras 2 horas de antigüedad, pero después tiene un comportamiento aleatorio, demostrando que la antigüedad del rastro no es un factor principal, dentro de unos límites, para el éxito del rastreo.

En base a los registros de los animales heridos, rastreados y cobrados y de acuerdo con las indicaciones reflejadas por el conductor en la ficha de rastreo, se ha evaluado el porcentaje de disparos de entrada en cada sector del cuerpo del animal. Para ello, y de acuerdo con los croquis incluidos en las fichas, diferenciaremos al jabalí del resto de las piezas con estructura corporal "tipo-cérvido" (corzo, ciervo, gamo, muflón y cabra montés). En el caso del jabalí comprobamos que en el 39% de los casos los orificios de entrada del proyectil se encuentran en la caja torácica y, más concretamente, en la zona pulmonar. Hay así mismo un porcentaje muy significativo de disparos a la zona del estómago y paquete intestinal (10%) y a los miembros posteriores (13%).






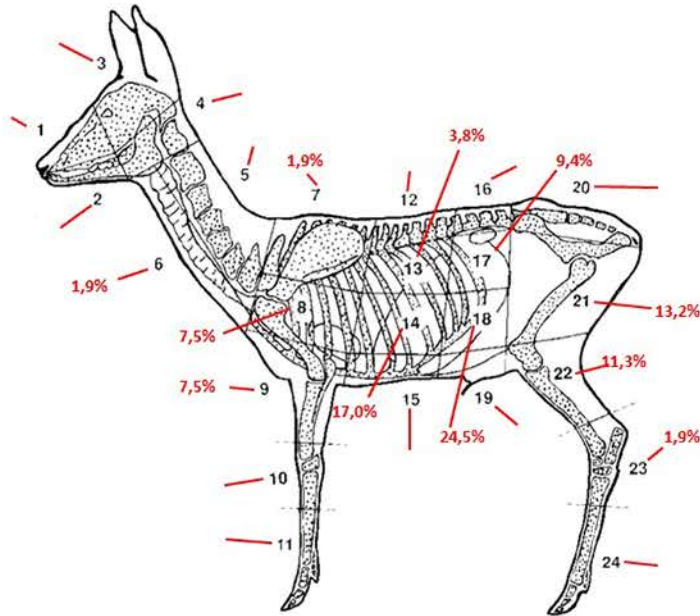
% ENTRADAS DEL PROYECTIL, POR SECTORES (JABALÍ)




En el resto de las especies las entradas de los proyectiles se encuentran más repartidas, con un porcentaje importante en la zona de los pulmones (28%). Son significativos los porcentajes de disparos a estómago e intestinos (34%), y a miembros posteriores (26%).



% ENTRADAS DEL PROYECTIL, POR SECTORES (RESTO DE LAS ESPECIES)



En cuanto a la longitud del rastreo, el 61% de las intervenciones tuvieron una longitud inferior a los 400 metros. Dentro de ese rango de 400 metros, el 83% de las piezas se encontraron muertas y el 56% hubo de ser rematado. A partir de los 600 metros, el número de intervenciones sin cobro supone el 47% de las intervenciones. Sí aparece claramente la distancia, como un factor esencial en el éxito o fracaso del rastreo. A mayor longitud, la tasa pasa de un 90% en menos de 200 metros a sólo un 28%, con un decrecimiento constante, para rastros de más de 1.000 metros. Esto pudiera ser debido también, al abandono de muchos rastros cuando el conductor considera que la pieza puede no ser cobrable.





REGISTRO DE RASTREOS DE LA
ASOCIACIÓN ESPAÑOLA DEL PERRO DE SANGRE



INFORME 2011

AEPES
Asociación Española del Perro de Sangre
www.aepes.es

[Descargar Informe 2011 \(PDF\)](#)


REGISTRO DE RASTREOS DE LA
ASOCIACIÓN ESPAÑOLA DEL PERRO DE SANGRE



INFORME 2012

AEPES
Asociación Española del Perro de Sangre
www.aepes.es

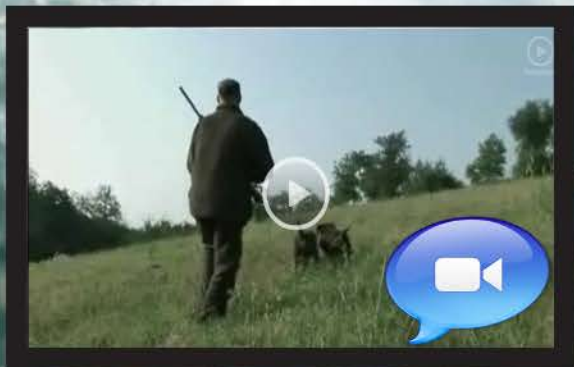
[Descargar Informe 2012 \(PDF\)](#)



La Asociación Española del Perro de Sangre (AEPES) quiere agradecer a todos los conductores que trabajan con sus perros en la recuperación de piezas de caza mayor heridas, la importante labor y el magnífico esfuerzo realizado durante estos cuatro años. Ese agradecimiento debe ser doble para aquellos conductores que además han colaborado con la tarea de creación de una base de datos de rastreos, enviando sus fichas a la Asociación.

A400
Xplor
LIGHT

El depredador más ligero de su especie.



RAINERDESIGN.COM

Nueva A400 Xplor Light. Ligera, rápida, controlable, 2.850 gramos de precisión infalible. La ligereza no vale de nada sin control.

Es verde, es la A400 Xplor Light, la única que te puede dar el máximo de prestaciones junto con un perfecto equilibrio entre ligereza y control. Es una semiautomática del calibre 12 con sistema de toma de gas, extra-ligera, preparada para disparar hasta los gramajes más pequeños, tu perfecta compañera para cualquier desafío.



www.beretta.com



BERETTA



Teléfono amigo **BBI**
902 11 07 85



BBI
Beretta Benelli Ibérica

Beretta Benelli Ibérica
Apartado 548 • 01080 Vitoria-Gasteiz
info@bbi.com.es • www.bbi.com.es

Nueva línea de atención directa a clientes y usuarios. Ante cualquier duda o requerimiento de información ¡llámenos!. Estamos para atenderle.

Décimo derecho de los cazadores

«Al control y calidad sanitaria de sus especies cinegéticas»

Unión Nacional de Asociaciones de Caza (UNAC)

Fotos: Antonio Adán Plaza

El Derecho de los cazadores AL CONTROL Y CALIDAD SANITARIA DE SUS ESPECIES CINEGÉTICAS, tanto en el medio natural como en las que se introducen en él procedentes de explotaciones cinegéticas o espacios cinegéticos. Una genética genuina, un estado sanitario óptimo, un entorno ideal, y una evolución en su medio natural lo más silvestre y adecuado.

OPINIÓN





Se considera que es un Derecho Constitucional que los Poderes Públicos velen por la utilización racional de todos los recursos naturales con el objetivo de proteger y mejorar la calidad de la vida de nuestras especies silvestres de caza, en su condición de recurso natural, como así lo establece la Ley 42/2007, de 13 de diciembre, del Patrimonio Natural y de la Biodiversidad, ya que así lo impone la Constitución de 1978, que recoge en su artículo 45., un mandato para todos los Poderes Públicos: "1. Todos tienen el derecho a disfrutar de un medio ambiente adecuado para el desarrollo de la persona, así como el deber de conservarlo. 2. Los poderes públicos velarán por la utilización racional de todos los recursos naturales, con el fin de proteger y mejorar la calidad de la vida y defender y restaurar el medio ambiente, apoyándose en la indispensable solidaridad colectiva. 3. Para quienes violen lo dispuesto en el apartado anterior, en los términos que la ley fije se establecerán sanciones penales o, en su caso, administrativas, así como la obligación de reparar el daño causado."





Es responsabilidad de los poderes públicos velar por la utilización racional de los recursos naturales y para ello es imprescindible preservar su genética, el estado sanitario, su entorno y la evolución en el medio natural de las especies silvestres cinegéticas, como parte de nuestros recursos y patrimonio natural.

Pero ese control y calidad sanitaria de las especies cinegéticas tiene dos aspectos o vertientes fundamentales, uno en las especies cinegéticas silvestres que viven y se reproducen en un entorno natural, y otro en las especies cinegéticas ganaderas que se crían y se reproducen en explotaciones. Dos especímenes que hay que controlar rigurosamente para preservar nuestro gran patrimonio natural y en especial nuestras especies cinegéticas.





Un control que pasa por preservar y mantener su:

Genética al más alto nivel en el medio natural, controlando y realizando estudios que evidencien el estatus genético de las poblaciones silvestres, en evitación de ejemplares con mutaciones e introgresión de genes de granja, con la finalidad de mantener las diferentes estirpes (líneas genéticas) en el futuro y evitar la variabilidad genética de la población silvestre. Genética que debe de ser controlada escrupulosamente en las explotaciones ganaderas por las autoridades competentes, si esas especies van a ser soltadas en el medio natural. Supervisando, controlando y auditando la trazabilidad de ellas.




Estado sanitario y de salud de las especies silvestres que la Administración y sus autoridades competentes deben de controlar, estudiar, supervisar y realizar cuantas pruebas sean necesarias con el objetivo de que las especies que viven en el medio natural posean un estado sanitario y de salud acorde con su vida silvestre, y con el fin de proteger y mejorar su la calidad de la vida y defender y restaurar el medio ambiente donde viven. Estado sanitario, de salud y de instinto de supervivencia y de huída que debe ser controlado de forma estricta, muy especialmente, en las explotaciones ganaderas por las autoridades competentes, si esas especies van a ser liberadas en el medio ambiente.





Su entorno y hábitats naturales en donde se crían y viven las especies autóctonas debe de ser profundamente preservado y custodiado con el objetivo de que su evolución en el medio natural de las especies silvestres sea lo más sostenible y natural posible. Entornos y hábitats naturales establecidos en las explotaciones que la Autoridad competente debe de exigir se aproximen a lo silvestre y natural para que dichas especies, que en un futuro se soltarán en el medio natural, tengan las máximas garantías de sobrevivir y adaptarse de forma natural en un medio tan hostil como es la naturaleza.





Por todo lo expuesto y mucho más la Unión Nacional de Asociaciones de Caza (UNAC) lucha junto con sus Asociaciones Autonómicas, por el Derecho a que las Administraciones controlen, estudien y preserven de forma eficaz, eficiente y efectiva el estado genético, sanitario y de salud de nuestras especies cinegéticas silvestres que viven en el medio natural y medio ambiental, así como de aquellas especies procedentes de explotaciones ganaderas que vayan a ser liberadas e introducidas de forma puntual y excepcional en el medio natural.



NIVAL



ALMA DE CAZADOR



Botas de caza impermeables, ligeras y robustas de fabricación española.

www.nival.com.es

Ciencia y paciencia

Julián y Mirian, una saga de taxidermistas

Alberto Sáez Amigo

Para llegar a Zaldueño y conocer el lugar donde nació y donde desarrolla sus actividades profesionales nuestro protagonista hay que tomar la carretera de Logroño y pasar Ibeas de Juarros, dejando muy cerca los Yacimientos de Atapuerca. Este pueblo acoge a Julián Burgos, taxidermista que un día recibe a un Ministro, otro a un agricultor, pero siempre con una buena conversación mediante, o un buen día se sumerge en las selvas africanas y anochece en una tienda de campaña en las altas tierras del Pamir afgano.



CON ARTE





Julián es el único taxidermista oficial registrado en Burgos y es, además, Medidor Oficial del SCI en su provincia. Charlar con él es dar un repaso a toda la fauna mundial aunque siempre asoma una sonrisa cuando habla de corzos, jabalís, perdices y liebres.

La vida y la muerte cobran en su taller una nueva dimensión. Cazador de alma y excelente artesano, comenzó por afición a "disecar" las piezas de caza que él mismo cobraba allá por el año 1975. Con el paso del tiempo fue adquiriendo pericia y saber y cada año le iba dedicando más tiempo y medios a su hobby.



El boca a boca de su buen hacer hizo que los encargos crecieran y abandonara su profesión hasta entonces para dedicarse en cuerpo y alma a su pasión: la taxidermia.

En un lugar como el suyo no es difícil encontrarse trofeos de corzos, jabalís o venados además de múltiples safaris que le traen desde todos los puntos de la geografía española y otros muchos de dispares lugares como Tajikistán, Bulgaria, Rumanía, UK, Canadá o Argentina.





Pese a la crisis que atenaza muchos negocios Julián ha decidido apostar fuerte y embarcarse en unas nuevas instalaciones donde cuenta con la ayuda, voluntad y empuje de su hija Miriam que tiene la firme convicción de seguir los pasos de su padre y dedicarse a la taxidermia.





Naturalizar una cabeza o un animal completo exige ciencia y paciencia. Una vez desollado el animal hay que limpiar bien la piel y los huesos, para luego confeccionar un maniquí de poliuretano . Posteriormente se coloca sobre él la piel y se emplastece el hocico, los ojos, la boca...hasta conseguir dotar al animal de una expresión totalmente natural.

Esto exige una media de 20 horas de intenso trabajo y alrededor de un mes para que todo esté seco y en perfecto estado.

Por sus manos han pasado miles de corzos, ciervos, jabalíes, lobos, perdices, becasas, raposos, un buen puñado de toros y un sin número de trofeos africanos y de otros continentes.



Julián y Miriam, responsables de Taxidermia Julián Burgos, son el lugar de encuentro para muchos cazadores que llevan sus trofeos para ser preparados y que esperan, además de una tremenda profesionalidad, una buena conversación y un lugar de encuentro.

**Más información:
Taxidermia Julián Burgos.
Teléfono.- 609 391937
Zalduendo, (Burgos)**

Julían Burgos López

TAXIDERMISTA

HOMOLOGADOR OFICIAL S.C.I.



Julián 609 39 19 37

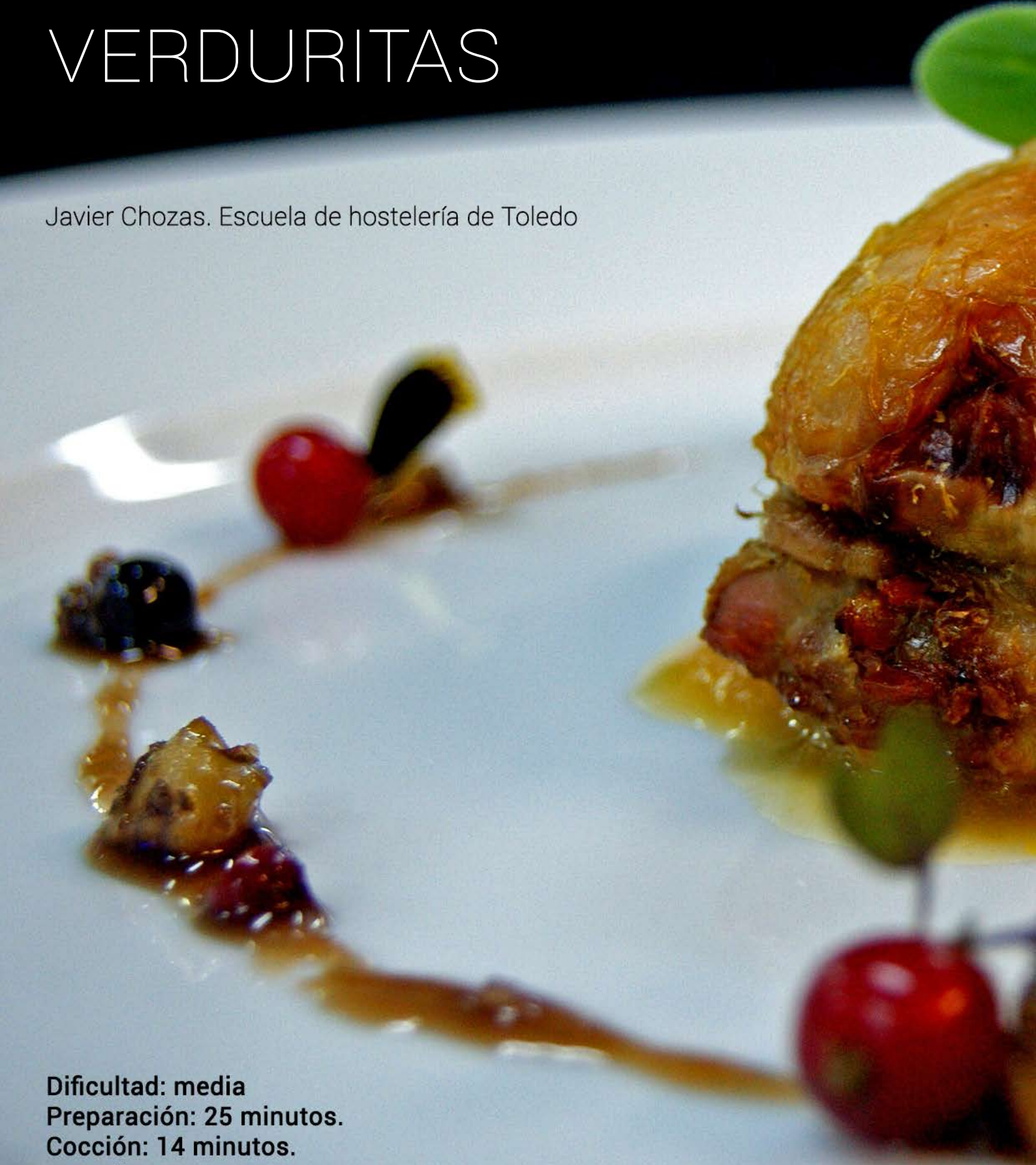
Miriam 645 14 52 12

09199 ZALDUENDO (BURGOS)

CODORNIZ RELLENA DE SECRETO IBÉRICO Y VERDURITAS

Javier Chozas. Escuela de hostelería de Toledo

Dificultad: media
Preparación: 25 minutos.
Cocción: 14 minutos.
Ingredientes para 4 personas



GASTRONOMÍA



CODORNIZ

Codorniz 4 unid.
Orégano 5 gr
Tomillo 5 gr
Pimienta negra molida 2 gr

RELLENO

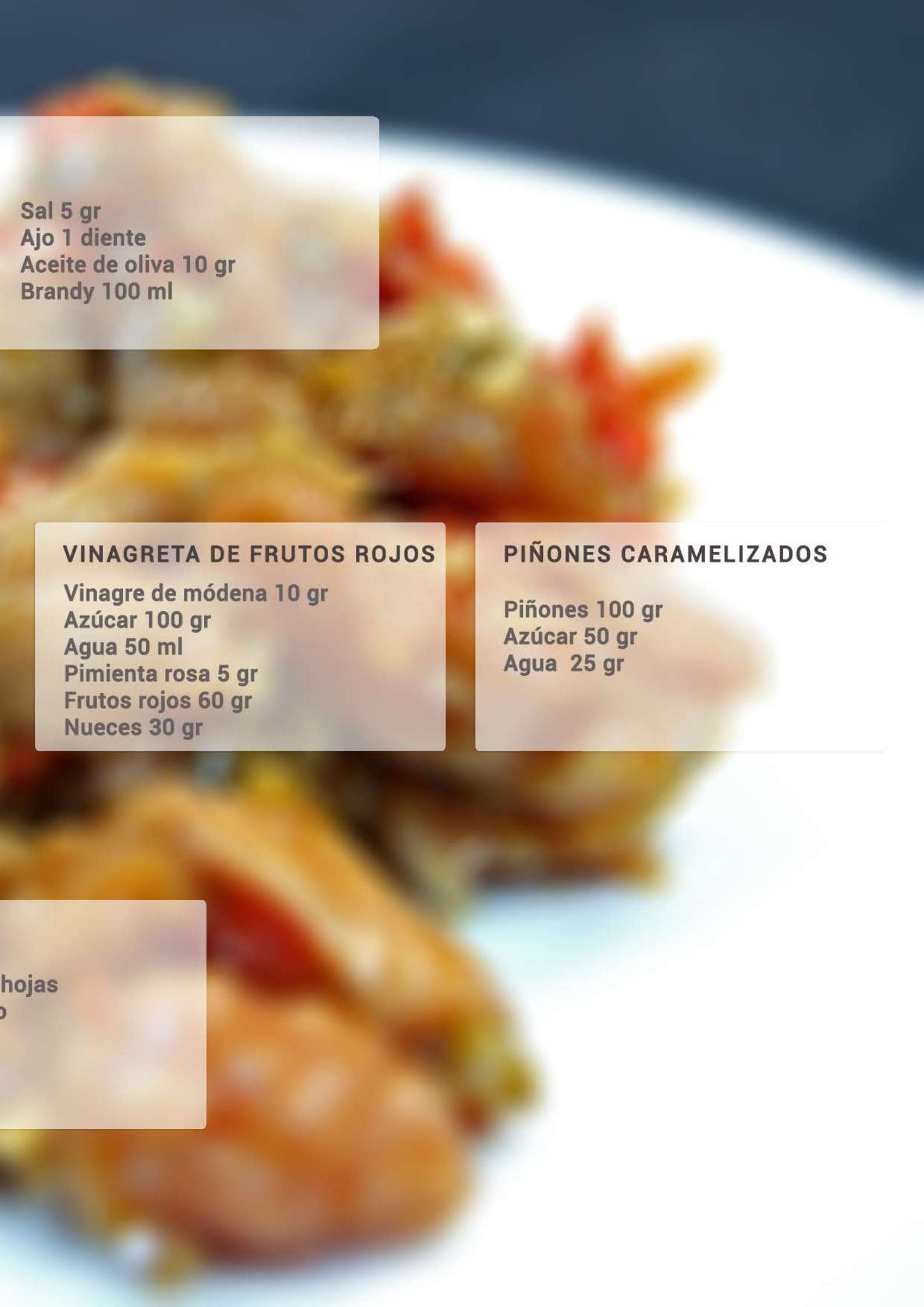
Secreto ibérico 100 gr
Pimiento rojo 100 gr
Pimiento verde 100 gr
Cebolla 100 gr
Pimentón dulce c/s
Pimienta negra molida c/s
Sal c/s

COMPOTA DE CEBOLLA

Cebolla 200 gr
Aceite de oliva v.e. c/s
Azúcar 50 gr
Agua 20 gr

Y ADEMÁS

Pensamientos 4
Tomillo 1 manojo
Espiral de pan



Sal 5 gr
Ajo 1 diente
Aceite de oliva 10 gr
Brandy 100 ml


VINAGRETA DE FRUTOS ROJOS

Vinagre de módena 10 gr
Azúcar 100 gr
Agua 50 ml
Pimienta rosa 5 gr
Frutos rojos 60 gr
Nueces 30 gr

PIÑONES CARMELIZADOS

Piñones 100 gr
Azúcar 50 gr
Agua 25 gr

hojas



Codorniz

Sanear la codorniz y deshuesar al completo, abriendo por la parte de atrás, una vez deshuesada poner sobre una fuente la codorniz con el resto de ingredientes, dejar macerar un periodo de 12 horas. Transcurrido este tiempo, escurrir y rellenar con las verduras sofritas y el secreto sal pimentado. Bridar para guardar la forma.





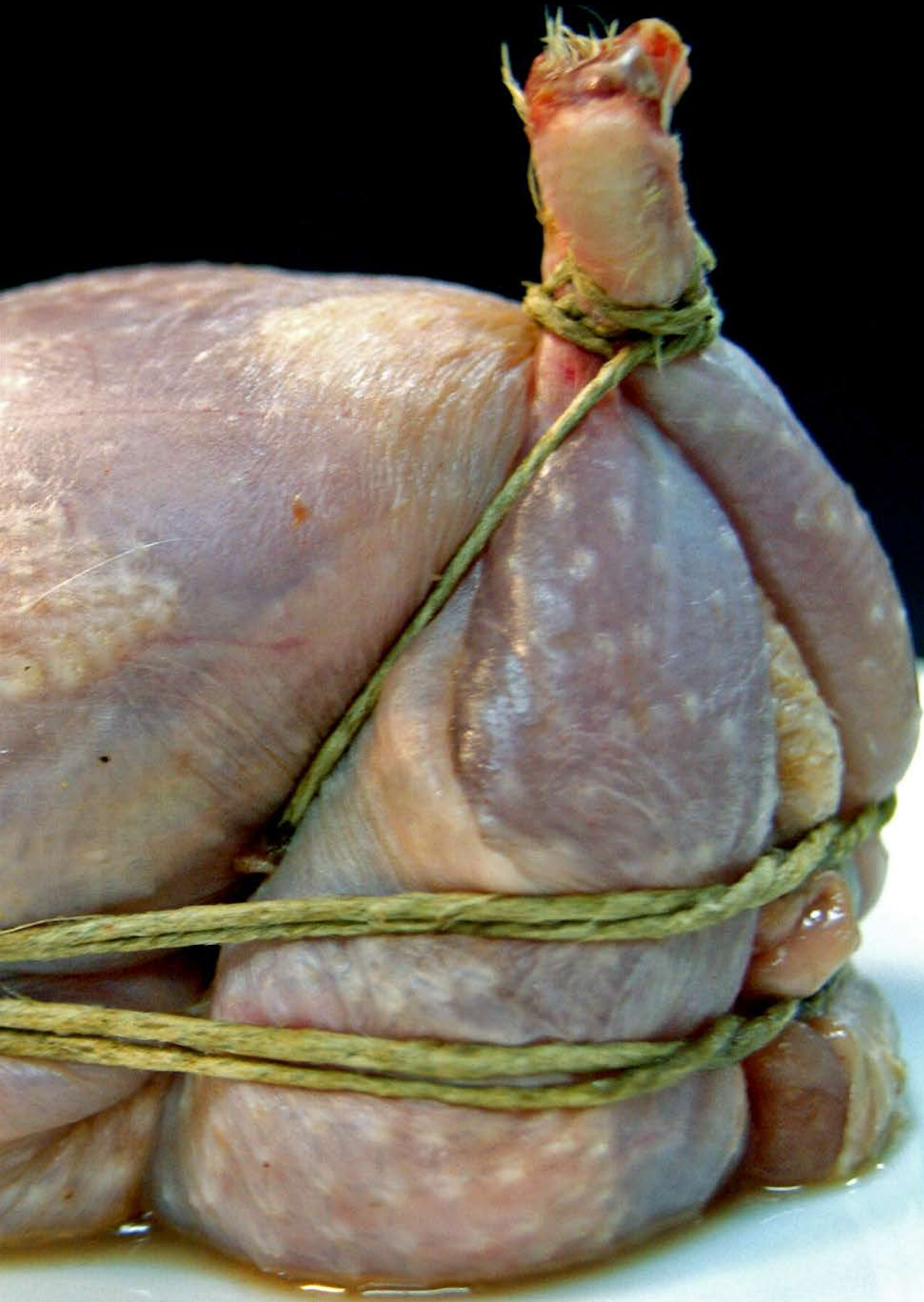
Compota de cebolla

Poner la cebolla picada en brunoise , junto con el aceite de oliva. Dejar pochar lentamente, una vez pochada agregar el agua y el azúcar, dejar reducir y dorar. Una vez dorado retirar y reservar.

Vinagreta de frutos rojos


Poner todos los ingredientes sobre un cazo y dejar cocer 5 minutos, por ultimo una vez cocinado agregar los frutos rojos.





Piñones caramelizados

Trocear los piñones a la mitad, una vez troceados poner en una sartén junto con el agua y el azúcar y dejar cocer lentamente, mover lo mínimo posible para que el azúcar no cristalice y se empanice. Una vez dorado retirar y reservar.





Presentación

En un plato trinchero, poner un punto central de la compota de cebolla triturada, acto seguido colocar sobre este la codorniz asada a 180° c durante 20 minutos.


Alrededor de esta colocar la vinagreta de frutos rojos, junto con los piñones caramelizados. Para finalizar decorar con el espiral y los brotes.





Para maridar

Vino tinto garnacha.





SANCHEZ

NUESTRAS



AV. 1º DE MAYO, 1 13500 F
926 432532 SANCHEZJO
WWW.SANCHE



JOYEROS

6 MARCAS:



KOROMA

PUERTOLLANO CIUDAD REAL.
YAS@SANCHEZJOYAS.COM
ZJOYAS.COM

Jim Corbett y los devoradores de hombres

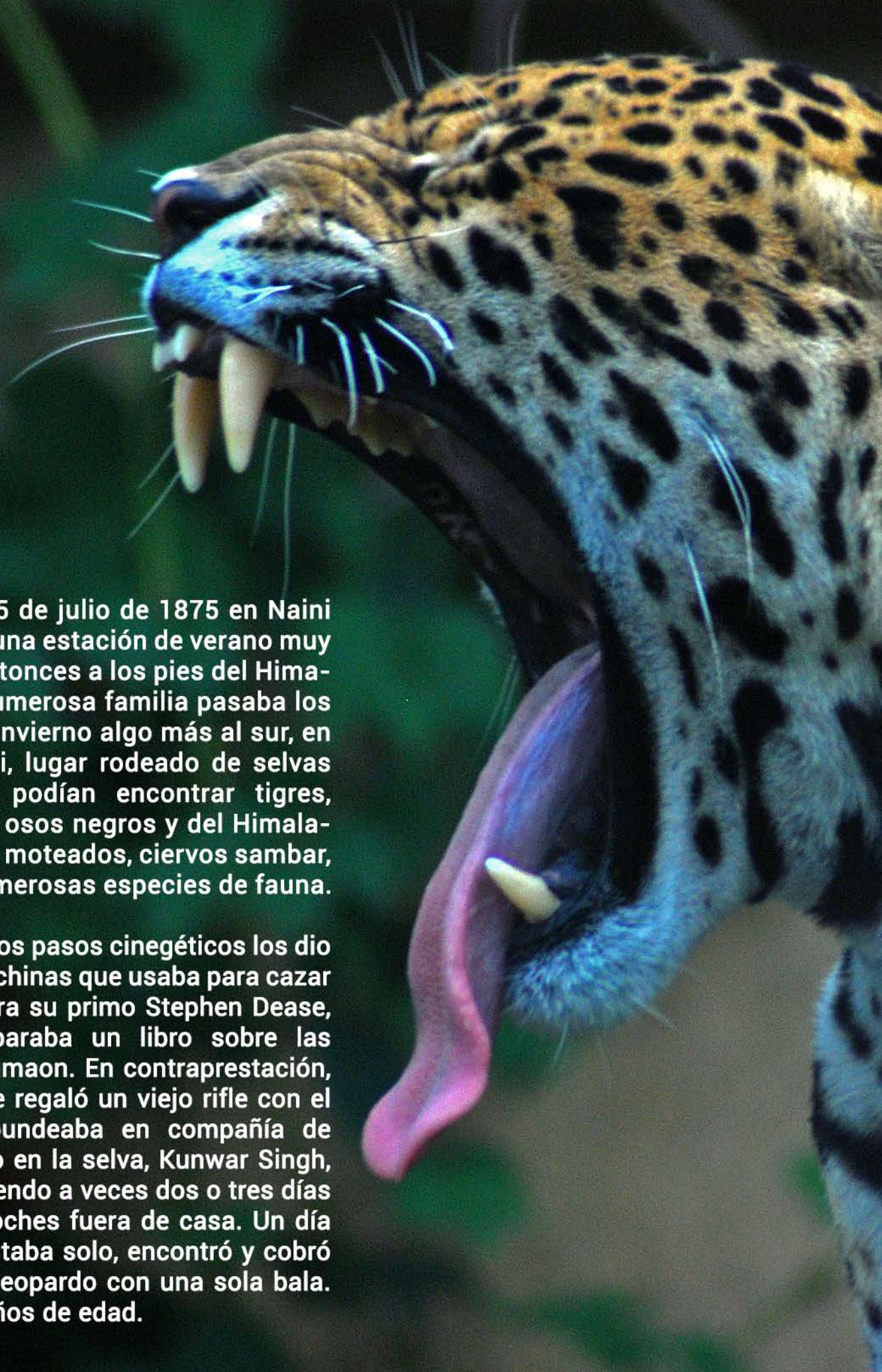
José de Grado / Editorial Solitario

Uno de mis autores favoritos de libros de caza es James Edward Corbett, más conocido como Jim Corbett. Escribió seis libros: *Maneaters of Kumaon* (1944), *Maneating Leopard of Rudraprayag* (1948), *My India* (1952), *Jungle Lore* (1953), *Temple tiger & More Maneaters* (1954) y *Tree Tops* (1955).



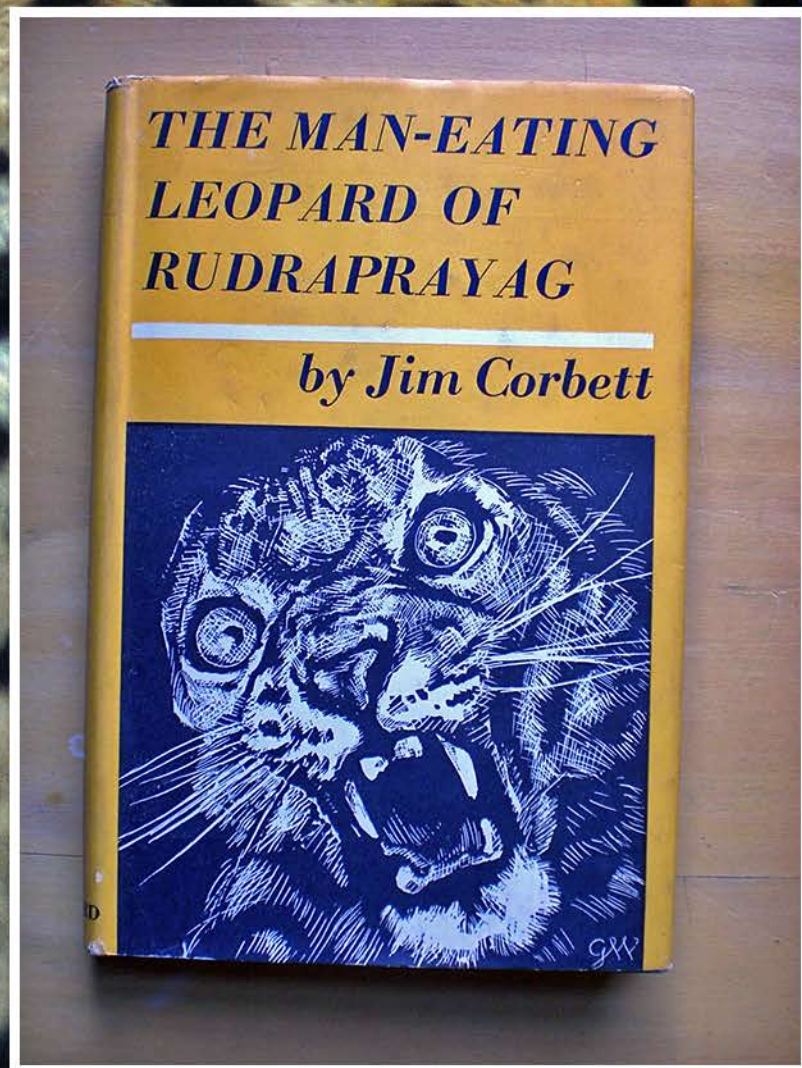
BIBLIOTECA



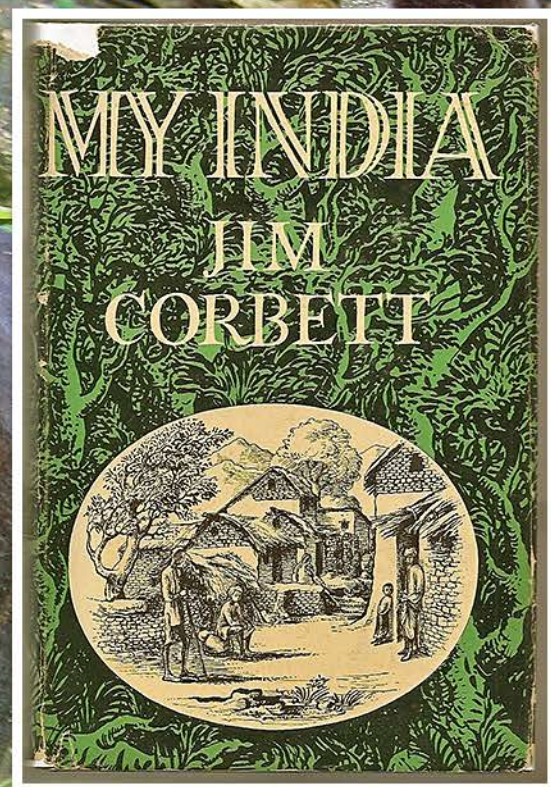



Nació el 25 de julio de 1875 en Naini Tal, India, una estación de verano muy popular entonces a los pies del Himalaya. Su numerosa familia pasaba los meses de invierno algo más al sur, en Kaladhungi, lugar rodeado de selvas donde se podían encontrar tigres, leopardos, osos negros y del Himalaya, ciervos moteados, ciervos sambar, y otras numerosas especies de fauna.

Sus primeros pasos cinegéticos los dio con un tirachinas que usaba para cazar pájaros para su primo Stephen Dease, quien preparaba un libro sobre las aves de Kumaon. En contraprestación, su primo le regaló un viejo rifle con el que vagabundeaba en compañía de su maestro en la selva, Kunwar Singh, permaneciendo a veces dos o tres días con sus noches fuera de casa. Un día que Jim estaba solo, encontró y cobró su primer leopardo con una sola bala. Tenía 10 años de edad.







Las obligaciones familiares le obligaron a abandonar pronto la escuela, y antes de los 18 años estaba trabajando con inspector de ferrocarriles en Mokameh Ghat. En uno de sus permisos para ver a su familia, en 1907, Corbett decidió dar caza a una famosa tigresa, conocida como la devoradora de hombres de Chanpawat, que había matado a más de 400 personas. El Gobierno había ofrecido una fuerte recompensa por matar a esa bestia y había enviado a un gran número de cazadores, shikaris, gurkhas y otros miembros de las fuerzas armadas en su busca, pero nadie pudo dar caza a ese astuto animal. Jim aceptó dar caza a la tigresa con dos condiciones: hacer volver a todos los cazadores de la selva y anular la recompensa. Jim pensaba que matar a un devorador de hombres era una obligación, y no quería salir a la jungla con decenas de hombres armados con un dedo en el gatillo.


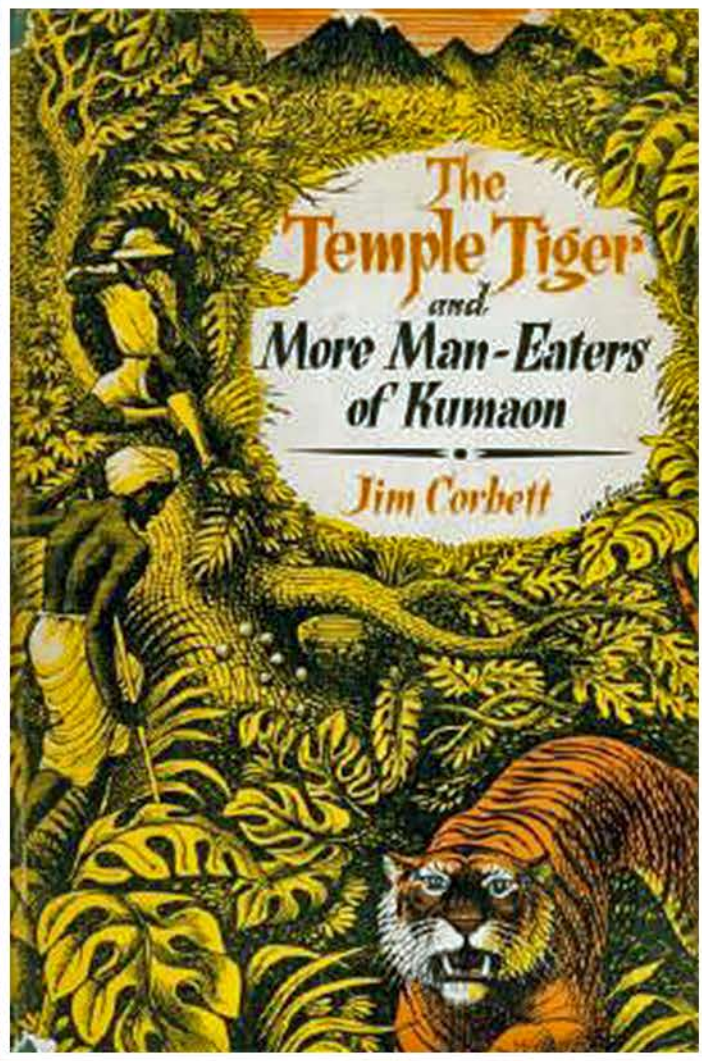
Jim recechó y cazó a la tigresa, y en los siguientes 32 años, dio caza a una docena más de famosos tigres y leopardos devoradores de hombres, que en total se estimó habían matado cerca de 1.200 seres humanos en el área de Kumaon.

En el museo de Corbett en el Parque Nacional Corbett, hay una placa donde se relacionan los devoradores de hombres cazados por Corbett en Kumaon, diez en total (y tres crías subadultas). Falta el leopardo de Chirgudi* (Cheerguti, una pequeña aldea de Naini Tal), que aunque no aparece en los libros de Corbett, sí está en un artículo para Blackwoods Magazine y en el cual figura un personaje, Bob Lawson, que se piensa puede ser Corbett, cuando trataba de publicar sus historias de shikar.

Esta es su relación de fieras cazadas:

- 1885 A los 10 años mata su primer leopardo.
- 1893? Mata su primer tigre entre los 18 y 20 años, no se conoce la fecha exacta.
- 1900 Pipal Pani. Tigre. No es un devorador de hombres, sino de ganado.
- 1907 Champawat. Tigresa. Se le atribuyen 463 víctimas humanas. Del libro Maneaters of Kumaon.
- 1910 Muktesar. Tigresa. 24 víctimas. Del libro El tigre del templo.
- 1910 Panar. Leopardo. 400 víctimas. Del libro El tigre del templo.
- 1912 Chirgudi*. Leopardo. En el libro Under the shadows of maneaters, se hace referencia a este devorador.
- 1926 Rudraprayag. Leopardo. 125 víctimas. Del libro El leopardo devorador de hombres de Rudraprayag.
- 1929 Talla Des. Tigresa y dos crías. 150 víctimas. Del libro El tigre del templo.
- 1930 Chowgarh. Tigresa y cría. 79 víctimas. Del libro Maneaters of Kumaon.
- 1930 Bachelor of Powalgarh. Tigre. No es un devorador de hombres.
- 1932 Kanda. Tigre. Del libro Maneaters of Kumaon.
- 1933 Mohan. Tigre. Del libro Maneaters of Kumaon.
- 1937 Chuka. Tigre. Del libro El tigre del templo.
- 1938 Thak. Tigresa. Del libro Maneaters of Kumaon.
- 1946 Ladya Valley. Su último tigre. No es un devorador de hombres.








Extractos del libro *Under the shadows of maneaters* de Jerry Jaleel.

La caza incontrolada fue la causa principal de la continua disminución de la fauna salvaje en la India. Militares y gobernantes de estados principescos se comportaban como asesinos despiadados. Virreyes y monarcas visitantes también enloquecían por la caza mayor, sobre todo la del tigre. El número de tigres matados en la India y el Nepal en esta época puede dar una idea de la abundancia de estos en el pasado y como una pequeña muestra ahí va la siguiente relación:

- El maharajá de Gwalior y sus invitados cazaron 1.400 tigres.
- El último maharajá de Surguja (Ramanuj Saran Singh) dice que mató en su vida 1.170 tigres.
- Nrupendra Narayan, maharajá de Cooch Bihar y sus invitados mataron 370 tigres entre 1871 y 1907.
- El maharajá de Nepal y sus invitados mataron 433 tigres entre 1933 y 1940.
- El maharajá de Udaipur se cuenta que mató unos 1.000 tigres en su vida.
- El maharajá Kuran de Vijaynagaram mató 323 tigres.
- El maharajá de Bikanir mató su tigre número 100 en 1925.
- El maharajá Gulab Singh de Rewa durante sus trece años de mandato mató 481 tigres.
- El capitán Forsyth, autor de *Highlands in Central Asia*, cazó 21 tigres en un mes.
- Gordon Cumming cazó 73 tigres en 1863, y al año siguiente 10 tigres en cinco días.
- El rey Jorge V de Inglaterra y su partida de caza mataron 39 tigres en 11 días de caza en Nepal.
- William Rice, oficial del ejército, mató 158 tigres entre 1850 y 1854 en Rajastán.
- El coronel Nightingale señala que mató 300 tigres en Hyderabad.
- Un juez angloindio en el Terai mató 365 tigres.
- El príncipe de Gales y su partida de caza mataron 30 tigres entre 1921 y 1922.
- Simpson, otro oficial del ejército, mató no menos de 600 tigres durante los 21 años que estuvo en la India.
- Percy Wyndham (amigo de Corbett) se dice que cazó no menos de 500 tigres durante su servicio en la India.
- George Palmer, mató unos 1.000 tigres en los 30 años que vivió en la India.
- En 1938, en Chitwan, Lord Linlithgow, virrey de la India, tomó parte en una cacería en la que se mataron 120 tigres y 27 leopardos.




Tras la independencia, los pesticidas como el dieldrin y el folidol, eran usados con libertad por los furtivos, envenenando los cadáveres y colocándolos en sendas usadas por los tigres.

En 1969, la población de tigres en la India se calculaba que era de unos 1.800 ejemplares, pero quizás la mitad fuese un número más real, prohibiéndose su caza definitiva en 1971.



Colaboran en este número:


Equipo Técnico de Ciencia y Caza, Santiago Ballesteros Rodríguez, Javier Antonio Pérez-Olivares y Pérez-Guzmán, Antonio Contreras, Luis Fernando Villanueva, Asociación de Propietarios Rurales para la Gestión Cinegética y Conservación del Medio Ambiente (Aproca), Pedro Morrás, Jorge Amador, Mario Bregaña, José Luis Casado, Rorry Barbudo Muñoz, Carlos Casilda, Juventud Venatoria Extremaña (JUVENEX), Adolfo Sanz, Antonio Adán, Herminio Baldó, Asociación de Española de perros de sangre (AEPES), Álvaro García Mateu, Santiago Segovia, Unión Nacional de Asociaciones de Caza (UNAC), Alberto Sáez Amigo, Javier Chozas, José de Grado y Editorial Solitario.



captiva

La caza en la Red

Para no fallar



Abgabe von Waffen nur an Inhaber einer Erwerbserlaubnis. Bild: Kocak & Co. 2012

Gracias a un nuevo diseño de la culata el encare resulta aún más cómodo y relajado. Un requisito indispensable para disparos más precisos.



El modelo R8 Professional está disponible con culata sintética de color verde o marrón con inserciones de elastómero o de piel.

www.blaser.de

Blaser

R8 PROFESSIONAL SUCCESS

 Excopesa

Apdo. 428 · 24080 LEÓN | T. 902 360 167
info@excopesa.es | www.excopesa.es

Consulte nuestras promociones
www.excopesa.es/promociones





THOMPSON/CENTER

America's Master Gunmaker



PRECISIÓN SUB-MOA GARANTIZADA

La legendaria precisión de los cañones **Thompson** se encuentra perfectamente plasmada en su rifle de cerrojo **VENTURE**. Su cañón con 5 estrías asimétricas y la arista de la estría en ángulo obtuso, consiguen una menor deformación y tensionado del proyectil que hace que **Thompson** pueda garantizar una precisión por debajo de 1 MOA a 100 metros

Características: Disparador ajustable y sin arrastres. Su sólido cerrojo con tres tetones a 60° permite un acerrojado rápido y suave. Cargador separable. Cañón totalmente flotado de 61cmts. Culata sintética de polímero de alta densidad. Peso: 3.100 grms. Calibres: 270 Win. - 30-06 - 7mm. Rem.Mag. - 300 Win.



THOMPSON VENTURE



borchers



www.borchers.es

